INNERDØRER								
ID		ID-1	ID-1	ID-2	ID-2	ID-3	ID-4	ID-4
Slagretning		H	V	H	V		H	V
Antall		19	22	12	12	24	10	6
		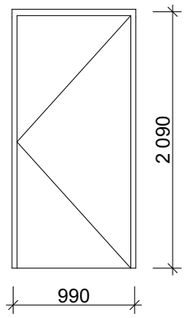	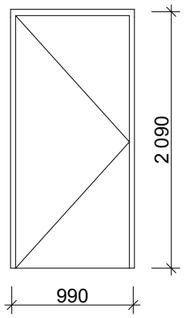	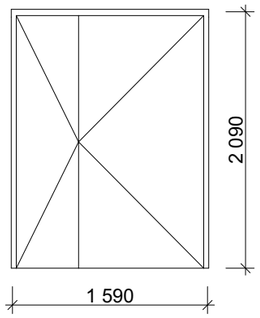	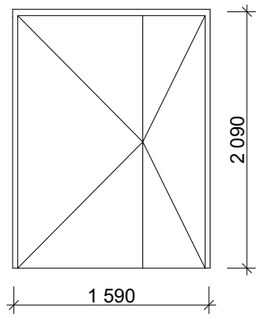	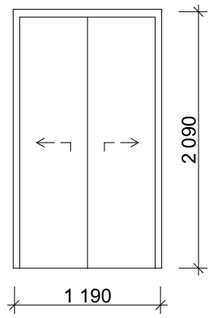	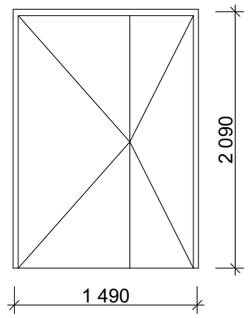	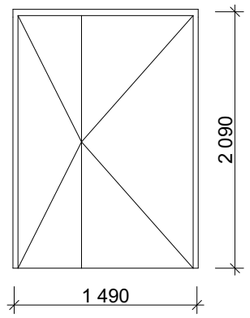
Størrelse	**B=**	990	990	1 590	1 590	1 190	1 490	1 490
	H=	2 090	2 090	2 090	2 090	2 090	2 090	2 090
Brannklasse		ikke angitt p.t.	ikke angitt p.t.	ikke angitt p.t	ikke angitt p.t	ikke angitt p.t	ikke angitt p.t	ikke angitt p.t
Lydkrav		angis i neste fase	angis i neste fase	angis i neste fase	angis i neste fase	angis i neste fase	angis i neste fase	angis i neste fase
Terskel		-	-	-	-	-	-	-
Glass								
Glassareal		0,000	0,000	0,000	0,000	0,000	0,000	0,000
Farge								
Merknad								

INNERDØRER:

GENERELT:
Max kraft for å åpne dør: 30N.

Angitte dører skal leveres med adekvat barnesikringsbeslag.
For eksempel vertikal "pølse" ved hengsler som monteres i hele dørens høyde.
Byggherre skal godkjenne sikringsbeslag før innkjøp.

Innsetting av dører med lyd- og brannkrav skal utføres ihht lyd-og brannkonsept.

Glass i dør og vindu skal tilfredsstille påført brann- og lydkrav.
Sikkerhetsglass i alle dører med glassfelt og vinduer iht. TEK 17.

MERK: For utfyllende info, se beskrivelse.

MATERIALER, OVERFLATER OG FARGER:
Massivt dørblad med høytrykkslaminat overflate i Farge nr X på dørblad på alle innerdører, hvis ikke annet er oppgitt i skjema.

Karmer og listverk for alle innerdører leveres ferdig overflatebehandlet i farge nr X, hvis ikke annet er oppgitt i skjema.

For fargekoder, se skjema ~~AXX_X~~.

FARGE BESTEMMES I NESTE FASE

LUFTESPALTE:
Luftespalte for balansert ventilasjon må ivaretas i terskel eller dørblad såfremt ikke annet er angitt i skjema.

TERSKLER:
Alle terskler skal tilfredsstille universell tilgjengelighet, samt påført brann- og lydkrav.

For alle dører uten terskel, skal gulvbehandling på tilstøtende rom føres sammen under dørblad.

A= skrå anslagsterskel, H max 25mm
U= uten terskel
B= uten terskel, med overgangsbeslag i stål (pga ulik gulvoverflate)

Kun tegninger merket "arbeidstegninger" kan benyttes som produksjonstegninger.
Opphavsrett: Tegninger kan ikke benyttes annerledes eller i en annen sammenheng enn forutsatt uten skriftlig samtykke fra On AS.

BIM med ArchiCAD 22 NOR Filplassering: X:\Prosjekt\Prosjekt\2020\Orkanger\O20 013 Smøla kommune_Smøla sykehjem og nye omsorgsboliger\7. Tegninger\7.1 Tegninger\7.1.1 PROSJEKTFASER\7.1.1.2 Forprosjekt\SISTE GJELDENDE TEGNINGER\Straumen sykehjem - Hoved fil_28.pln

Rev	Nr	Beskrivelse	Dato	Sign	Kontr

on arkitekter ingeniører
Orkdalsveien 82
7300 Orkanger
tlf 72 48 40 20
www.on-as.no

Tegning
Dørskjema - innerdører
Straumen sykehjem
Østsideveien 124
6570 Smøla

Fase.	Dato opprettet	Gnr./Bnr./Festenr.	Mål:	Tegningsnr.
Anbudstegning	**16.04.2021**	**20/11**	**1:1**	**A61-1**

Størrelse:	Prosjektnr.	Sign.	Kontroll	Godkjent	Rev. ID
A3	**O202013**	**MO**	**RG**		