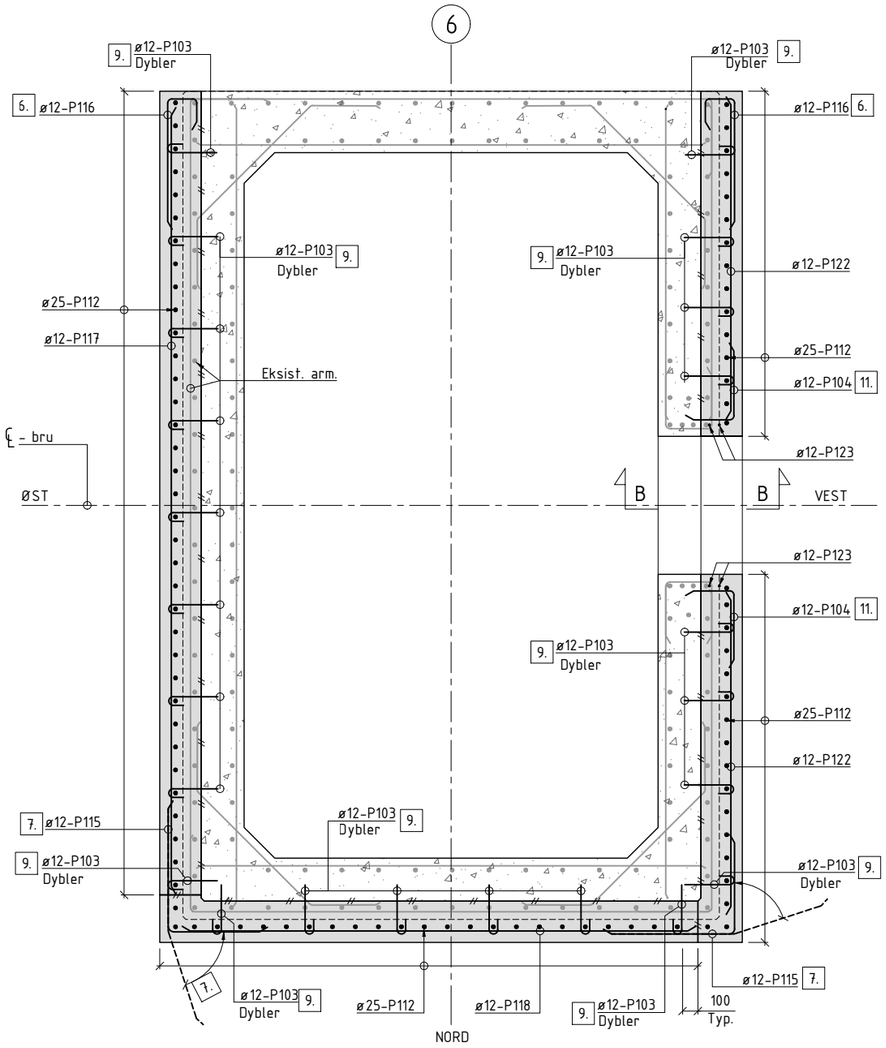


A SNITT
1 : 20

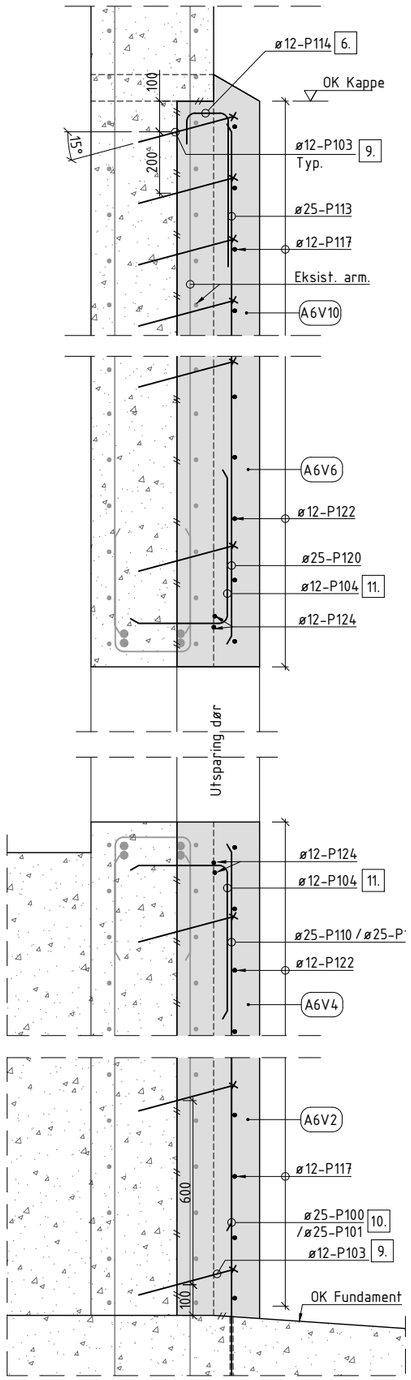


B SNITT
1 : 10

Bemerkninger:

1. Betong :
   Fasthetsklasse: B45 SV-Standard
   Utførelsesklasse: 3 iht. NS EN 13670 : 2009 + NA 2010
   Bestandighetsklasse: MF40
   Luftporevolum: 4,5±1.5%
   Toleranser: Toleranseklasse 1 iht. NS-EN 13670
   Nøyaktighetskl. B iht. R762
   Største tilslag etter NS-EN 12620 skal være >16mm <25mm.
2. Armering: B500NC iht. NS3576-3
3. Overdekning til konstruktiv armering: 75 ± 15 mm.
4. Bøyeliste side: P10 - P12
5. Minimum omfaringslengde:
   ø12: 600 mm
   ø25: 1500 mm

6. Bøyler hektes i eksisterende vertikalarmering.

7. Bøylene bøyes til riktig posisjon.

8. Arbeidsrekkefølge er angitt på tegn. K110.

9. Dybler ø12 bores 120 mm inn i gjennstående betong og limes fast med 2-komponent epoxybasert kjemisk anker. Dybler settes med 15° vinkel på veggen. Borhulldiameter 14 mm. For plassering og mengde se tegn. K115.

10. Skjøtarmering bores og gyses fast i fundamentet med ekspanderende mørtel i kvalitet min. B35. Innboringsdybde 1500 mm. Forankres i full lengde. P100 og P101 veksles annenhver slik at samlet senteravstand blir 150 mm.

11. Vinkler bores min. 120 mm inn i gjennstående betong og limes fast med 2-komponent epoxybasert kjemisk anker.

HENVISNINGER

- Kappestøp, Akse 6. Form. Se tegn. K112
- Kappestøp, Akse 6. Armering Se tegn. K113
- Kappestøp, Akse 6. Armering, Dybler Se tegn. K115

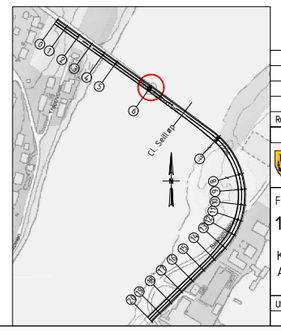


| Revisjon | Revisjonen gjelder | Utarb | Kontr | Godkjent | Rev. dato |
|---|---|---|---|---|---|
| 01 | Til kontroll | TKA | RUT | TAO | 09.12.2022 |

Nordland FYLKESKOMMUNE

Fv. 54

18-1430 Brønnøysund BRU

Kappestøp, Akse 6
Armering, Snitt

| Utarbeidet av | Kontrollert av | Godkjent av | Konsulentarkiv |
|---|---|---|---|
| TKA | RUT | TAO | 12467-2 |

| | |
|---|---|
| Saksnr. | |
| Tegningsdato | 09.12.2022 |
| Bestiller | |
| Produsert for | |
| Produsert av | AAS-JAKOBSEN |
| PROF-nummer | |
| Arkivnummer | - |
| Byggverksnummer | 18-1430 |
| Målestokk A1 | SOM VIST |
| Tegningsnummer/ revisjonsbokstav | K114 01 |