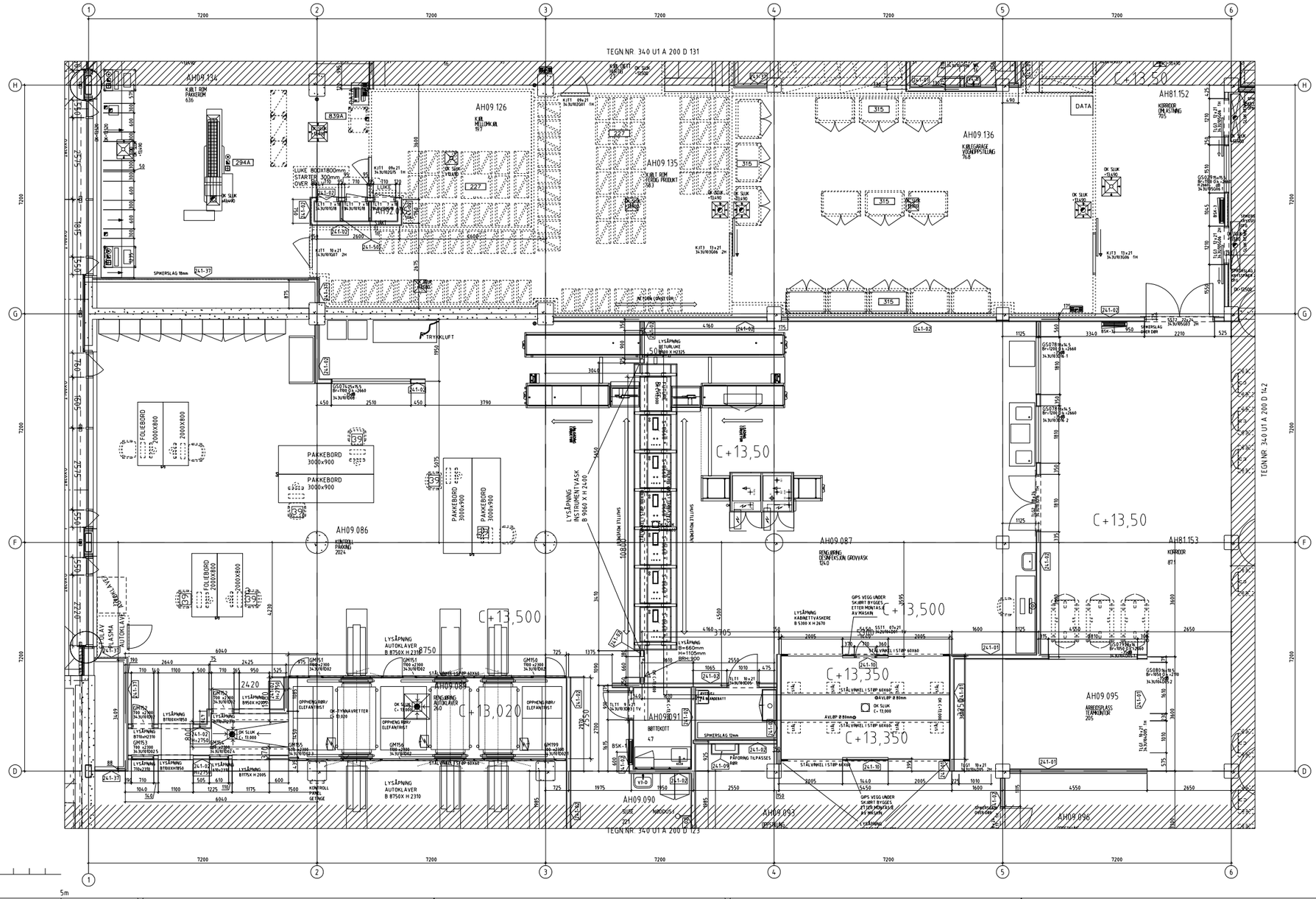

MERKNADER

Alle synlige ender på lettvegger får ett lag gips
Alle hjørner forsterkes med stål
Ender og snøy på murte vegger med puss skal pusses
Rørgrunn på betongsjakt/-gulv/-vegg skal fuktsikres og forsegles med fuktsikringsmasse og fuktsikringsbånd
Det skal ikke legges rør i betongsjakt/-gulv/-vegg. Det er bare tillatt med rør merket på tilstøtende vegg
Henvisninger til gjentatte detaljer er kun påført ett sted pr. tegning
TM dører til el.-sjakter monteres 300mm fra gulv
Systemvegger i glass IGF og GM-felt er tegnet med modulmål. Leverandør må kontrollere mål på stedet

Akustiske plater:
Type 1: Akustisk plate Offecct soudwave swell 600×600
For monteringshøyde se skjema ekspedisjoner
Type 2: Akustisk plate Ecophon wallpanel Texona, 2200×1800
Monteres ut.100 o.f.g

Brannskap:
Monteres ut. 1100 o.f.g
BSK-1 Brannskap i vegg ulen brannkrav, utsparing B 810× H 810mm
BSK-2 Brannskap i EI60 vegg, utsparing B 860×H 860mm
BSK-3 Ulempåliggende brannskap

Stengeventiler:
Monteres ut. 1400 o.f.g
STV-1G utsparing B 205 × H 275
STV-2G utsparing B 335 × H 275
STV-3G utsparing B 445 × H 275
STV-4G utsparing B 595 × H 275
STV-5G utsparing B 725 × H 275

Trykkoverføringer
Monteres ut. 1275 o.f.g
TROV-2G utsparing B 275 × H 400
TROV-3G utsparing B 390 × H 400
TROV-4G utsparing B 495 × H 400
TROV-5G utsparing B 605 × H 400

Ingen horisontal kubbing over stengeventiler.
Trykkoverføringer og slave pga gassrør

Slave
Monteres ut. 1275 o.f.g
SLAVE: utsparing B 175 × H 400

Betjeningspanel
Monteres ut. 1345 o.f.g
BTAB utsparing B 330 × H 270

SPIKERSLAG 18mm TIL 2100 OFG
SPIKERSLAG FOR SPYLETROMLER

Spikerslag i yttervegg for veggmonterte radiatorer
12mm OSB spikerslag monteres bak yttre gipsplate.
Spikerslag monteres senitrisk på vindu.
Høyde listsvarer brystningshøyde
Lengde tilpasses radiatorlengde eller nvsjebredde

- - - - - - - - - - - KJØLEROMSVEGG - IKKE MÅLSATT - BYGGES AV LEVERANDØR

HENVISNINGER

For veggtyper, se skjema:	020 00 A 241 J-001 020 00 A 241 J-002 020 00 A 241 J-003	020 00 A 241 J-004 020 00 A 241 J-005 020 00 A 241 J-006	020 00 A 241 J-008
For innerdører, se skjema:	020 00 A 243 J 002		
For systemglass/dør stål:	340 00 A 243 J 001		
For modulvegg glass:	340 00 A 240 J 001 - 002 - 003 - 004 - 005 - 006 - 009		
For innvendige vinduer:	340 00 A 240 J 007 - 340 00 A 240 J 008		
For Bakplater vasker:	02000A271J025		

REV	DATO	KONTR	RETTELSEN GJELDER
AB-D	15.04.10	BJ	SOM BYGGET
AA-D	24.09.09	PAB	SOM BYGGET

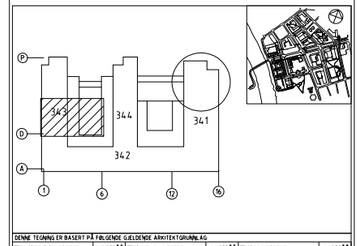

DENNE TEGNING ER BASERT PÅ FØLGENDE GJELDENDE ARKITEKTGRUNNLAG:
☐ PLANTEGNING DATERT: DD MM ÅÅ ☐ MODELLFIL DATERT: DD MM ÅÅ ☐ ANDRE DATERT: DD MM ÅÅ

PROSJEKT FOR NYTT UNIVERSITETSSYKEHUS I TRONDHEIM

PROSJEKTADMINISTRASJON
Helsebygg Midt-Norge
BESØKSADRESSE PROF. BROCHS GT 6
HELSEBYGG MIDT-NORGE TLRB TRONDHEIM
TEL 73 86 20 00 FAX 73 86 20 01

HELSEFORETAK
HELSE MIDT-NORGE

KONTRAKTSPARTNER
TEAM ST.OLAV
TEAM ST. OLAV ANS PB 5107 MAJORSTUEN, N-0304 OSLO

UNDERKONSULENT

PROSJEKT
AKUTTEN OG HJERTE-LUNGE-SENTERET 343 HJERTE-LUNGE SØR
PLAN 1 UNDERETASJE
AKSE D-H/ 1-6

BYGNINGSAVSNITT

FASE	MÅLESTOKK	TEGNING NR	REV.
DETALJ-PROSJEKT	1:50	340 U1 A 200 D 132 PROSJEKT ETG DISPLAN BYGN DEL TYPE TEGN LØPE NR	AB-D

DATO 30.06.06 | TEGN: HÅ | KONTR: PAB | PROSJ. NR: 340

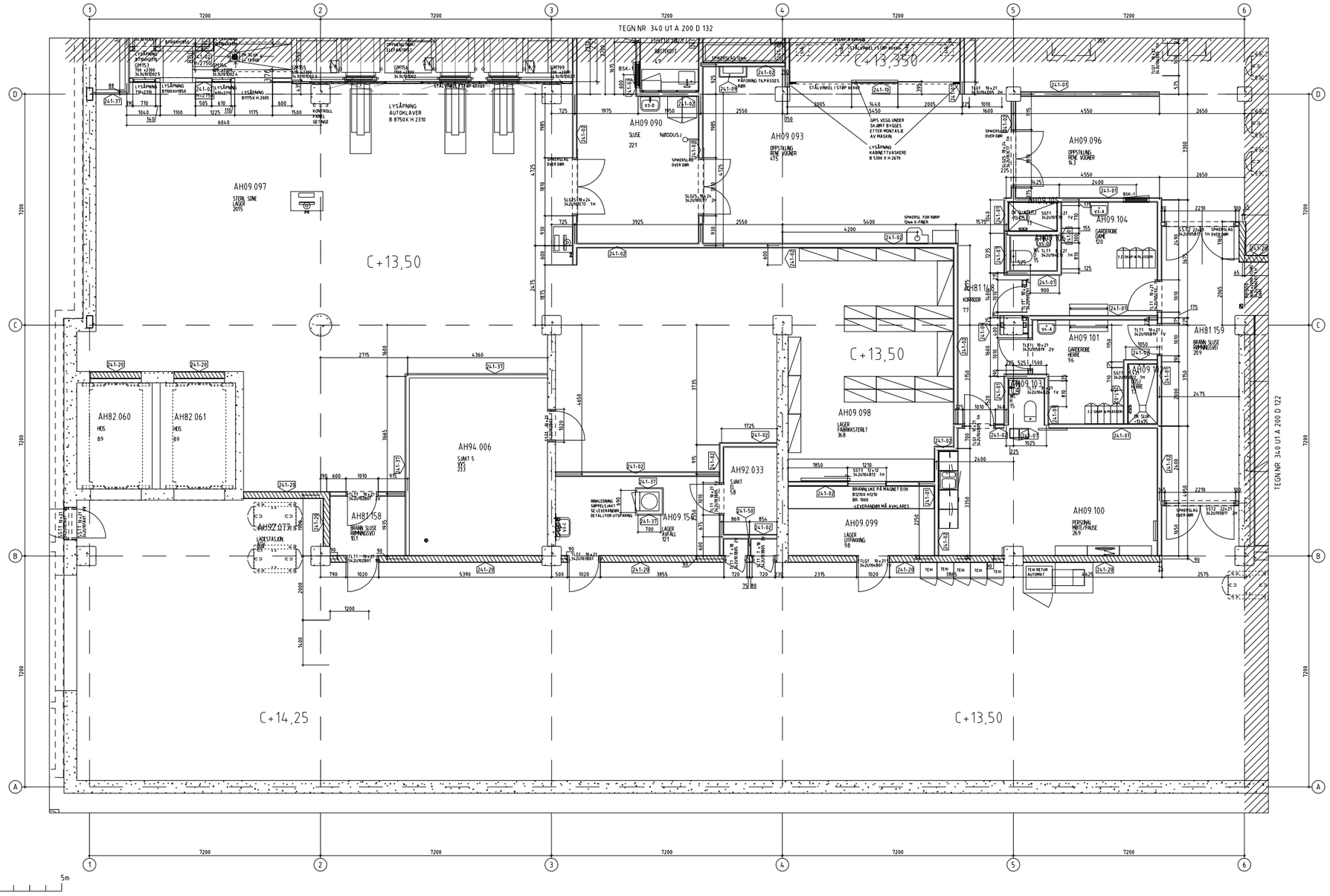

MERKNADER

Alle synlige ender på lettvegger får ett lag gips
Alle hjørner forsterkes med stål
Ender og smyg på murte vegger med puss skal pusses
Bæringsmål betongdekker/-bjelker/-vegger og vinkelmål under er ikke merket på tilsvarende vegg
Henvisninger til gjentatte detaljer er kun påført ett sted pr. tegning
TM dører til el.-skakter monteres 300mm fra gk.gulv
Systemvegger i glass IGF og GM-feiltl er tegnet med modulmål. Leverandør må kontrollere mål på stedet

Akustiske plater
Type 1: Akustisk plate Offect soudwave swell 600×600
For monteringshøyde se skjema ekspedisjoner
Type 2: Akustisk plate Ecophon wallpanel Texona, 2200×1800
Monteres ut.100 o.f.g

Brannskap
Monteres ut. 1100 o.f.g
BSK-1 Brannskap i vegg uten brannkrav, utsparing B 810× H 810mm
BSK-2 Brannskap i EI60 vegg, utsparing B 860×H 860mm
BSK-3 Ulempåførende brannskap

Stengeventiler
Monteres ut. 1400 o.f.g
STV-1G utsparing B 205 × H 275
STV-2G utsparing B 335 × H 275
STV-3G utsparing B 465 × H 275
STV-4G utsparing B 595 × H 275
STV-5G utsparing B 725 × H 275

Trykkoverføringer
Monteres ut. 1275 o.f.g
TROV-2G utsparing B 275 x H 400
TROV-3G utsparing B 390 x H 400
TROV-4G utsparing B 495 x H 400
TROV-5G utsparing B 605 x H 400

Ingen horisontal kubbing over stengeventiler.
Trykkoverføringer og slave pga gassrør

Slave
Monteres ut. 1215 o.f.g
SLAVE: utsparing B 175 x H 400

Betjeningspanel
Monteres ut. 1345 o.f.g
BTAB: utsparing B 330 x H 270

Spikerslag i yttervegg for veggmonterte radiatorer
12mm OSB spikerslag monteres bak yttre gipsplate.
Spikerslag monteres senitrisk på vindu.
Høyde listsvarer brystningshøyde
Lengde tilpasses radiatorlengde eller nisjebredde

HENVISNINGER

For veggtyper, se skjema:	020 00 A 241 J-001 020 00 A 241 J-004 020 00 A 241 J-008 020 00 A 241 J-002 020 00 A 241 J-005 020 00 A 241 J-003 020 00 A 241 J-006
For innerdører, se skjema:	020 00 A 243 J 002
For systemglass/dør stål:	340 00 A 243 J 001
For modulvegg glass:	340 00 A 240 J 001-002-003-004-005-006-009
For innvendige vinduer:	340 00 A 240 J 007 - 340 00 A 240 J 008
For Bakplater vasker:	02000A271/025

REV	DATO	KONTR	RETTELSEN GJELDER
AB-D	15.04.10	BJ	SOM BYGGET
AA-D	24.09.09	PAB	SOM BYGGET

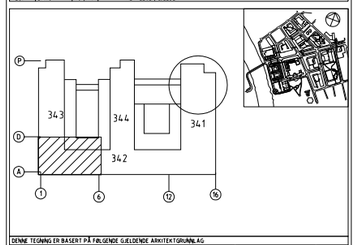

DENNE TEGNING ER BASERT PÅ FØLGENDE GJELDENDE ARKITEKTGRUNNLAG:
☐ PLANTEGNING DATERT: DD MM ÅÅ ☐ MODELLFIL DATERT: DD MM ÅÅ ☐ ANDRE DATERT: DD MM ÅÅ

PROSJEKT FOR NYTT UNIVERSITETSSYKEHUS I TRONDHEIM
PROSJEKTADMINISTRASJON: Helsebygg Midt-Norge
HELSEFORETAK: HELSE MIDT-NORGE
BESØKSADRESSE: PROF. BROCHS GT 6
HELSEBYGG MIDT-NORGE 7488 TRONDHEIM
TEL: 73 86 20 00 FAX: 73 86 20 01

KONTRAKTSPARTNER: TEAM ST.OLAV
TEAM ST. OLAV ANS, PB 5121 MAJORSTUEN, N-0304 OSLO
UNDERKONSULENT:

PROSJEKT: AKUTTEN OG HJERTE-LUNGE-SENTERET 342 HJERTE-LUNGE ØST
BYGNINGSAVSNITT: PLAN 1 UNDERETASJE
AKSE A-D/ 1-6

FASE	MÅLESTOKK	TEGNING NR	REV
DETALJ-PROSJEKT	1:50	340 U1 A 200 D 123 PROSJEKT ETG DISPLIN BYGN DEL TYPE TEGN LØPE NR	AB-D

DATO 30.06.06 | TEGN HÅ | KONTR PAB | PROSJ NR 340

TEGN NR: 340 U1 A 255 D 120

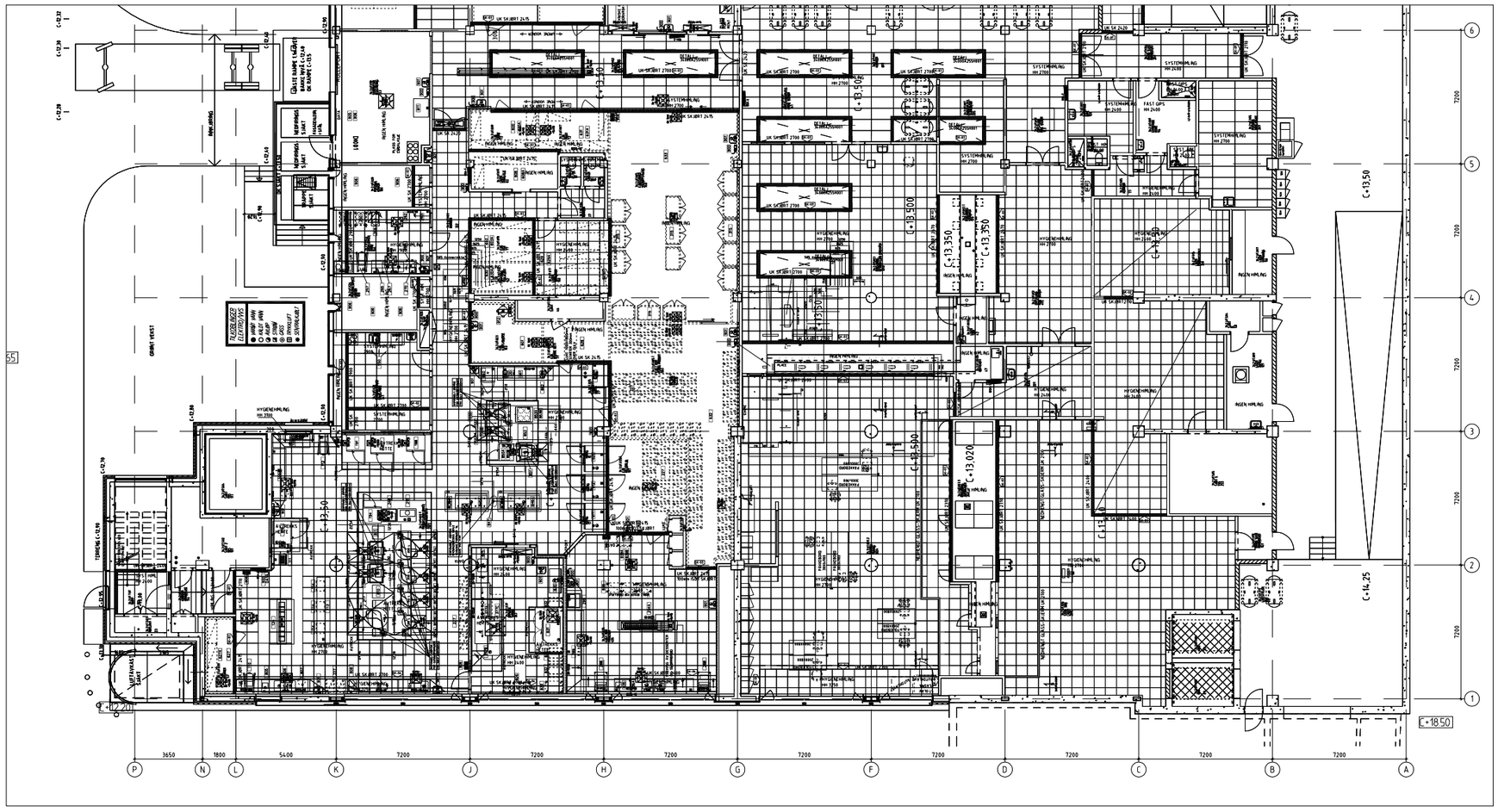

1m 0 5 10m

MERKNADER

Tegnforklaring

- Systemhimling mineralull
- Systemhimling metall. Hengslede plater 600x1800-2200mm
- Hygienehimling
- EI 60 - himling
- GYPTONE BIG LINE 6 - akustisk demping
- GYPTONE IN - 600x1800 omkring armatur
- Hjelpelinje modulsystem
- Forsterket skjørt
- Akustisk plate / Fast absorbent

PLASSBYGGET GANGBAR HIMLING

PLASSBYGGET GANGBAR HIMLING EI60

Himlingstyper:

E1 og tab E3: Hengslede metallplater 600x1800 mm. Fast gips langs vegg. Fast gips i rom i kjerne. Systemhimling metall i vestibyle.

E2-E6: Systemhimling mineralull. Mineralullplater 600x1200 type: Ecophon Focus el. tilsvarende, E-kant. Hygienehimling i operasjonsstuer 600x600 mm. Fast absorbent: Mineralullplater montert i betongdekke, type Ecophon Focus F el. tilsv.

NB: TAKHENGT UTSTYR ER MÅLSATT FRA INNSIDE FERDIG YTTERVEGG, OG INNSIDE VEGG MOT KORRIDOR ELLER TILLIGGENDE ROM.

HENVISNINGER

For skjørttyper, se skjema: 020 00 A 255 J 002 020 00 A 255 J 003

Symboloversikt elektro: 020 00 E 04 SP-002
Belysningsplaner: 340 0X E 440 D-110-131
Luftbeh. anlegg: 340 0X V 360 D-110-131
Rørteknisk: 340 0X V 300 D-110-131

REV	DATO	KONTR	RETTELSEN GJELDER
AB-D	15.04.10	BJ	SOM BYGGET
AA-D	26.09.09	PAB	SOM BYGGET

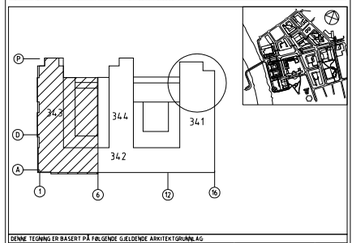

DENNE TEGNING ER BASERT PÅ FØLGENDE GJELDENDE ARKITEKTGRUNNLAG:
☐ PLANTEGNING DATERT: DD MM ÅÅ ☐ MODELLFIL DATERT: DD MM ÅÅ ☐ ANDRE DATERT: DD MM ÅÅ

PROSJEKT FOR NYTT UNIVERSITETSSYKEHUS I TRONDHEIM

PROSJEKTADMINISTRASJON: Helsebygg Midt-Norge
BESØKSADRESSE: PROF. BROCHS GT 6
HELSEBYGG MIDT-NORGE TA.88 TRONDHEIM
TEL: 73 86 20 00 FAX: 73 86 20 01

HELSEFORETAK: HELSE MIDT-NORGE

KONTRAKTSPARTNER: TEAM ST.OLAV
TEAM ST. OLAV ANLEGGSEIER MAJORSTUEN, N-7034 OSLO

UNDERKONSULENT:

PROSJEKT: AKUTTEN OG HJERTE-LUNGE
HIMLINGSPLAN 1. UNDERETASJE
AKSE A-P/1-6

BYGNINGSAVSNITT: 343 HJERTE-LUNGE SØR

FASE	MÅLESTOKK	TEGNING NR							REV.
DETALJ-PROSJEKT	1:100	340	U1	A	255	D	130		AB-D
		PROSJEKT	ETG	DISIPLIN	BYGN DEL	TYPE TEGN	LØPE NR		

DATO 02.02.07 TEGN: IAA KONTR: PAB PROSJ. NR.:

AKUTT-HJERTE-LUNGESENTERET – U1.ETG – STERILSENTRALEN – UTSKIFTING AV 5 STK INSTRUMENTVASKEMASKINER

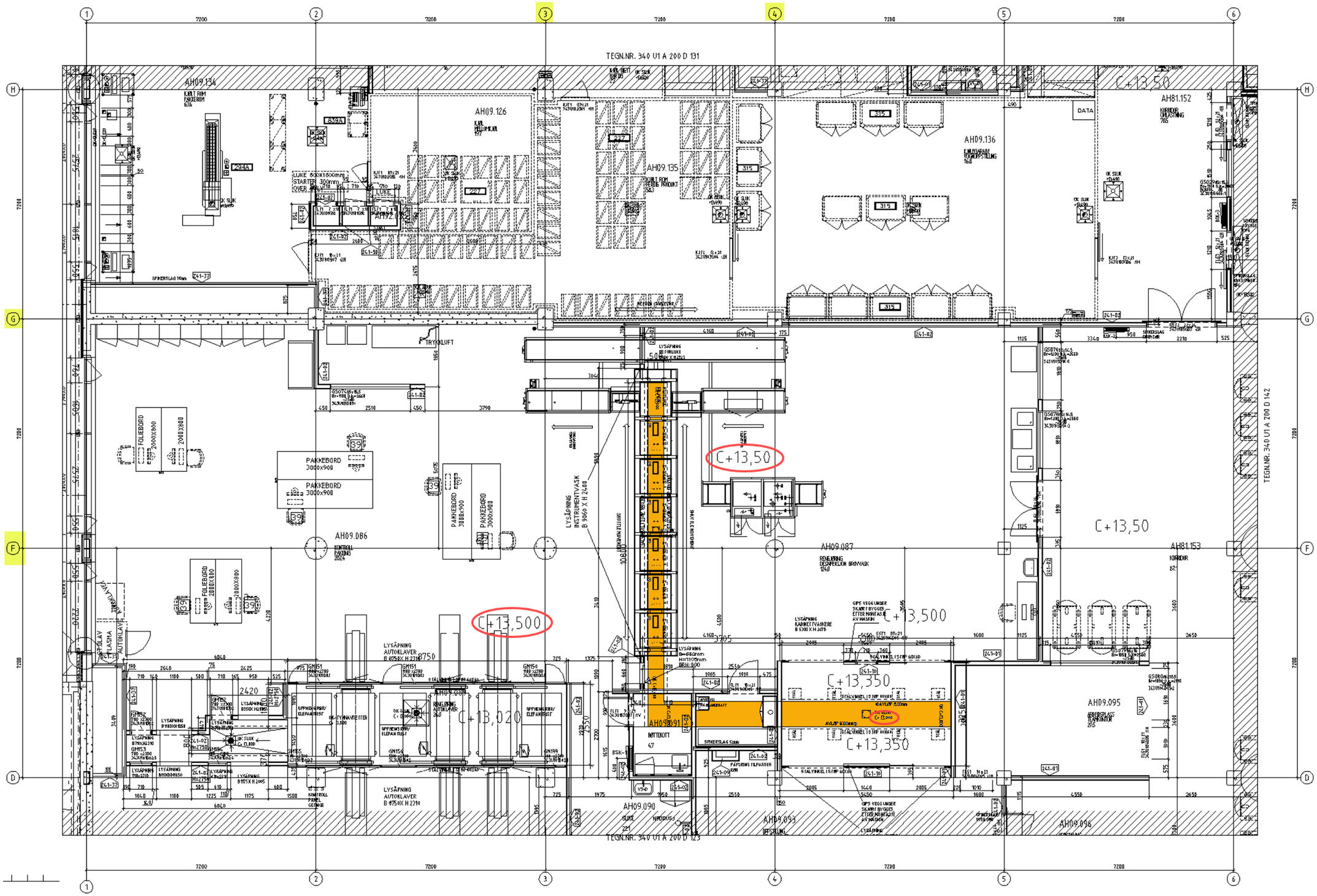

PLASSERING AV GRUBE I FORHOLD TIL INSTRUMENTVASKEMASKINER

mandag 18. oktober 2021

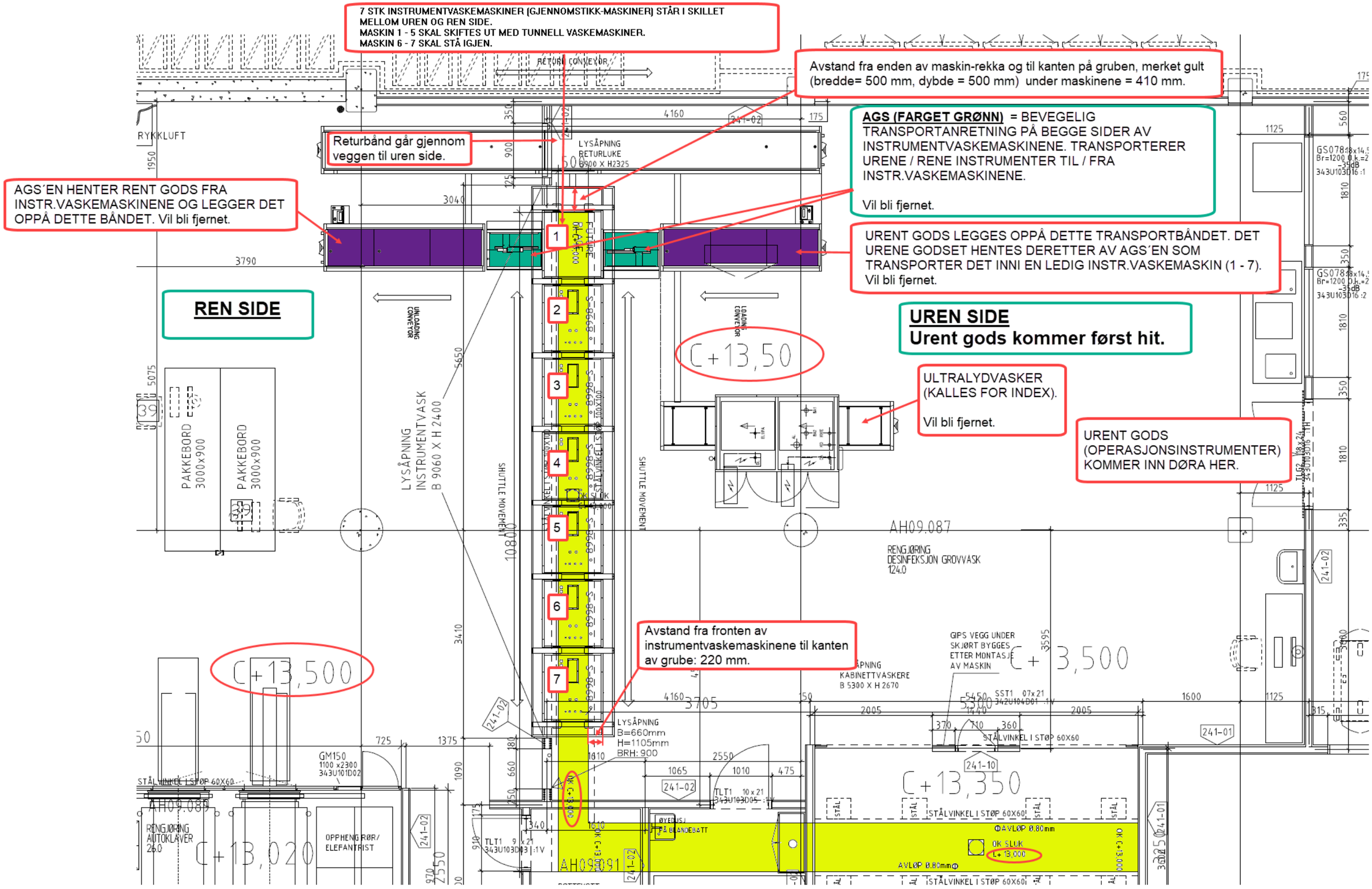

PLASSERING AV GRUBE I FORHOLD TIL INSTRUMENTVASKEMASKINER

mandag 18. oktober 2021

OPPBYGNING AV GULV PÅ STERILSENTRALEN:

Utklipp fra arkitekttegning: 340U1A241G002 - Snitt Sterilsentral

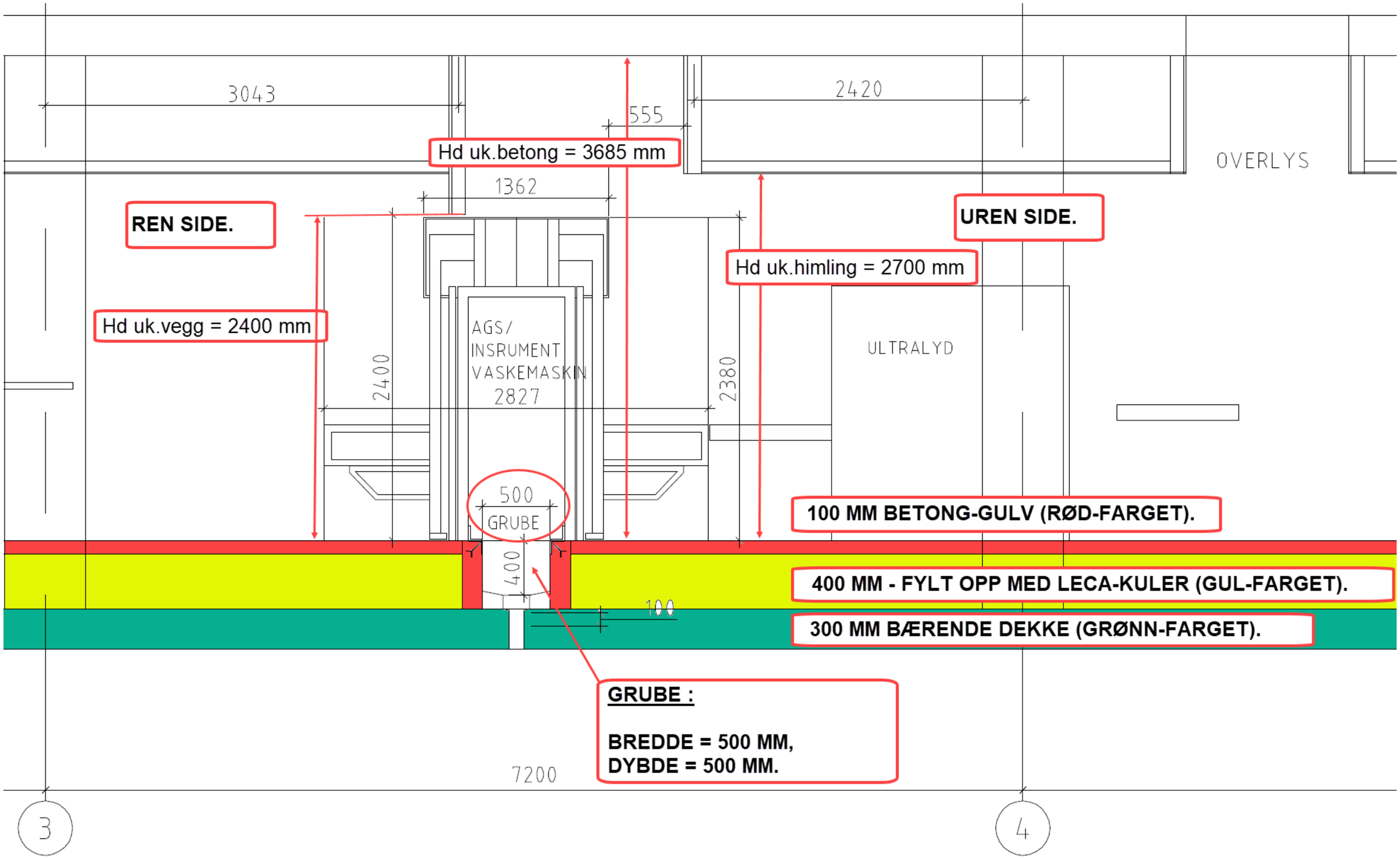

Utklipp fra bygg-tegning: 34000B200G007 - Snitt G-G – Mot sør mellom akse 4 og 5

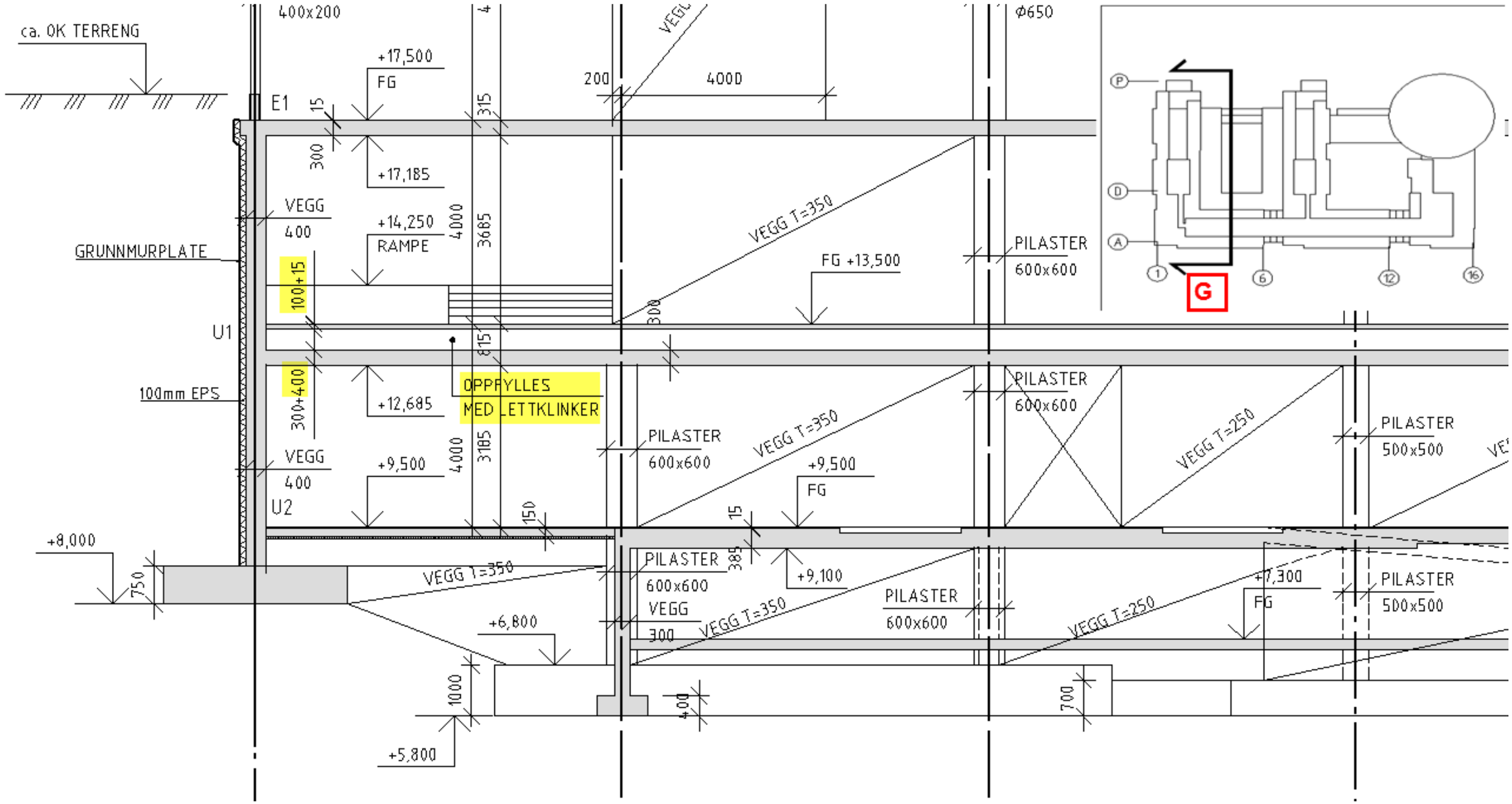

PLASSERING AV GRUBE (BREDDE = 500 MM, DYBDE = 500 MM) I FORHOLD TIL DAGENS INSTRUMENTVASKEMASKINER.

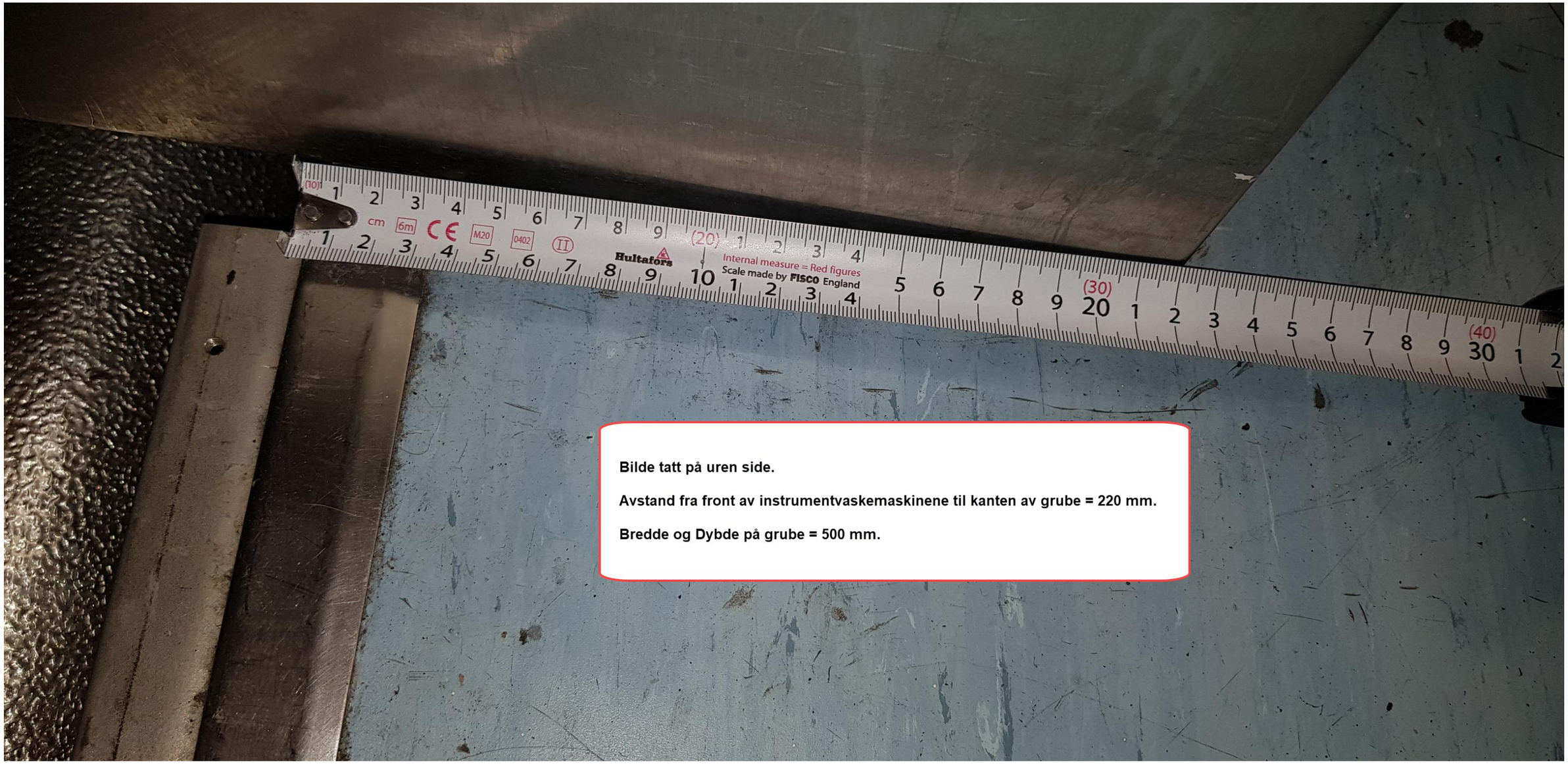

Bilde tatt på uren side.

Avstand fra front av instrumentvaskemaskinene til kanten av grube = 220 mm.

Bredde og Dybde på grube = 500 mm.

Avstand fra enden av maskinen til
endekanten på grube = 410 mm.


Avstand fra enden av maskinen og
til endekant på grube = 410 mm.
RETURBÅNDET

BILDE ER TATT HVOR DET HAR STÅTT ÉN STK INSTRUMENTVASKEMASKIN. DETTE BLE GJORT IFM ISOLERING/MANTLING AV ALLE RØR I GRUBEN, NYTT EPOXY-BELEGG I BUNNEN AV GRUBEN OG NYE AVLØPSRØR GJENNOM BUNNEN I GRUBEN. DET BLE I TILLEGG LAGT FLERE EKSTRA SLUK I GRUBEN.





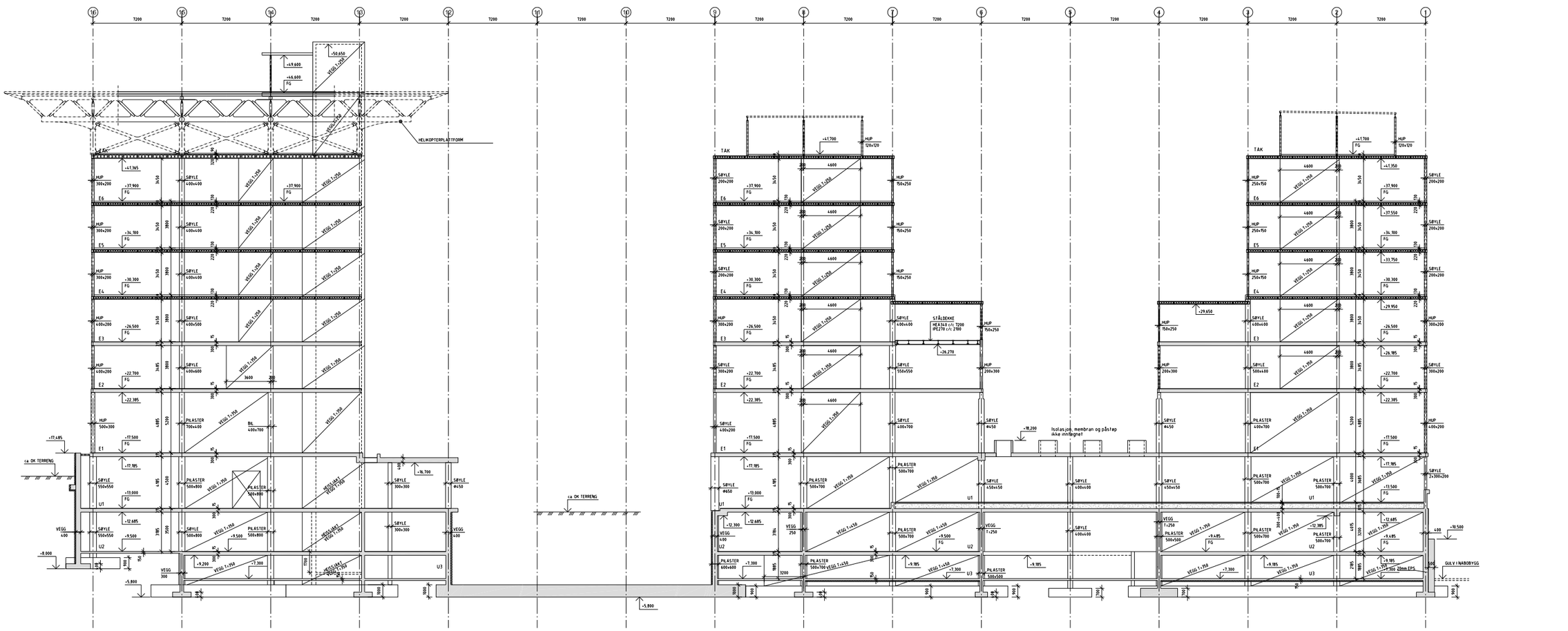

SNITT C-C (AKSE G+4,6m)

1:100

MERKNADER

SNITT-TEGNINGEN ER KUN ORIENTERENDE

HENVISNINGER

REV	DATO	KONTR	RETTELSEN GJELDER
AA-D	20.06.08	PKH	SOM BYGGET
B2-B	07.04.06	PKH	DETALJPROSJEKT
01-A	28.03.05	JAE	FORPROSJEKT

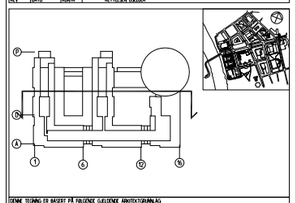

DENNE TEGNING ER BASERT PÅ FOLGENDE GJELDENDE ARKITEKTGRUNNLAG

CIM/ANDRING DATERT	SIGNATUR	CIM/DELTILL DATERT	SIGNATUR	CIM/ØVRIGE DATERT	SIGNATUR

PROSJEKT FOR NYTT UNIVERSITETSSYKEHUS I TRONDHEIM

PROSJEKTADMINISTRASJON:
Helsebygg Midt-Norge
HELSEBYGG MIDT-NORGE SYKEHUSBYGG
HELSEHUSET, TUNGASVEGEN 1
7600 TRONDHEIM
TEL: 73.89.20.00 FAX: 73.89.20.01

HELSEFORETAK:
HELSE MIDT-NORGE

HOVEDARKITEKTFIRMA:
TEAM ST.OLAV
TEAM ST. OLAV AS, PB. 5101 MAJORSTUEN, N-0306 OSLO

INGENIØRGRUPPE:
MIKLEBUST
MIKLEBUST AS - www.miklebust.no - Tlf. 72 89 37 50 Fax. 72 89 37 99

PROSJEKT:
ST. OLAV HOSPITAL
SNITT C-C
MOT ØST MELLOM AKSE G OG H

HOVEDGRUPPE:
340 AKUTT HJERTE/ LUNGE

FASE	MÅLESTOK	TEGNING NR						REV
drift	1:100	340 PROSJEKT	00 ETG	B DISPLN	200 BYGN. NR.	G TYPE TEGN.	003 LØPE NR.	AA-D

DATO 28.01.05 | TEGN TAS | KONTR JAE | PROSJ.NR B03275

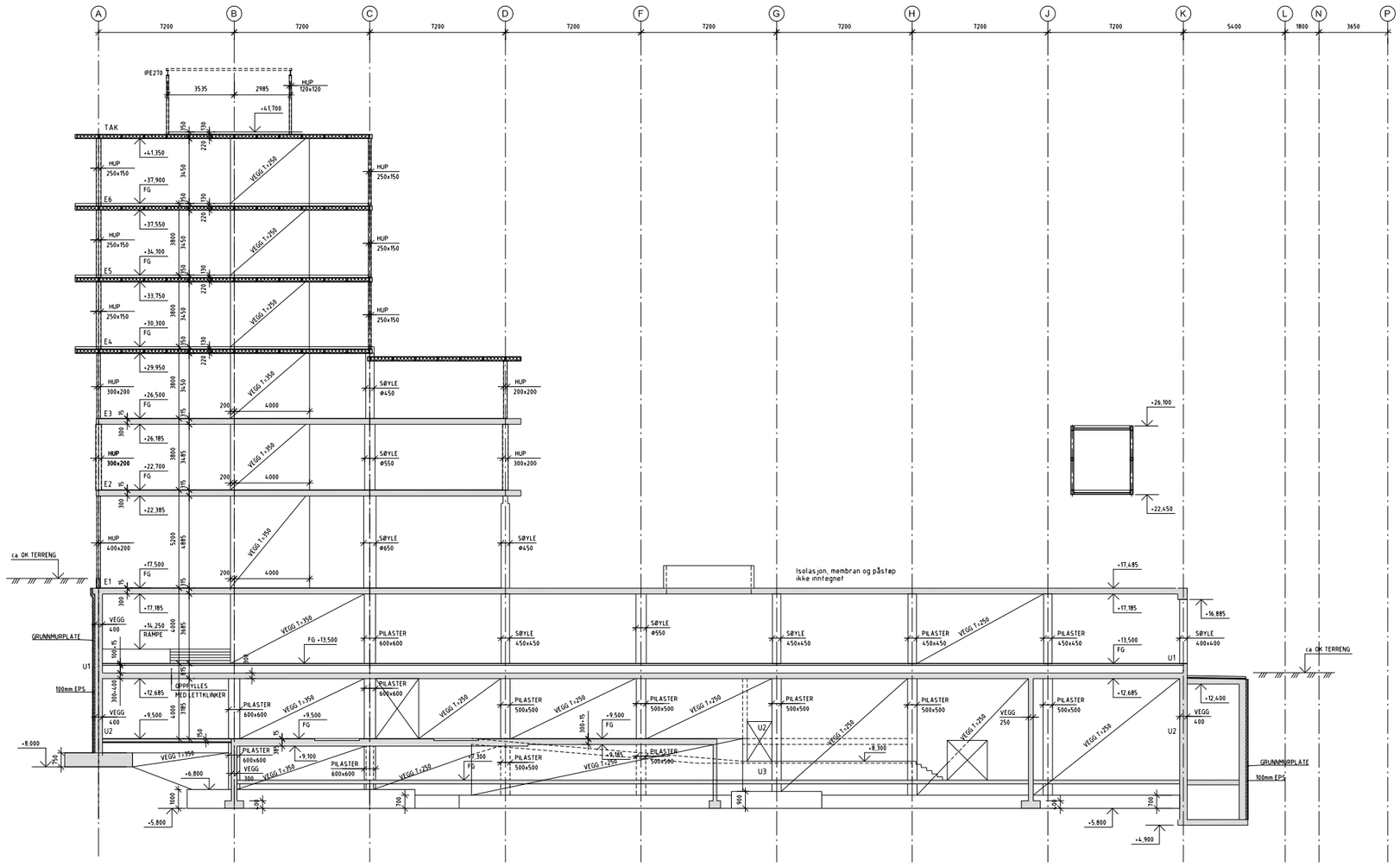

SNITT G-G (AKSE 4+3m)

1:100

MERKNADER

SNITT-TEGNINGEN ER KUN ORIENTERENDE

HENVISNINGER

REV	DATO	KONTR	RETTELSEN GJELDER
AA-D	20.06.08	PKH	SOM BYGGET
02 B	07.04.06	PKH	DETALJPROSJEKT
01-F	28.01.05	JAE	FORPROSJEKT

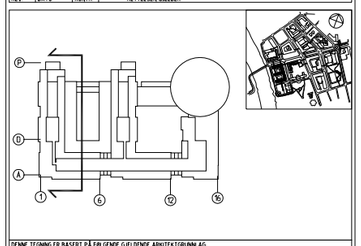

DENNE TEGNING ER BASERT PÅ FØLGENDE GJELDENDE ARKITEKTGRUNNLAG

☐ PLANTEGNING DATERT DD MM ÅÅ ☐ MODELLFIL DATERT DD MM ÅÅ ☐ ANDRE DATERT DD MM ÅÅ

PROSJEKT FOR NYTT UNIVERSITETSSYKEHUS I TRONDHEIM

PROSJEKTADMINISTRASJON: Helsebygg Midt-Norge

BESØKSADRESSE: SCHWACHSGT. 1
HELSEBYGG MIDT-NORGE 7488 TRONDHEIM
TEL: 73 86 20 00 FAX: 73 86 20 01

HELSEFORETAK: HELSE MIDT-NORGE

KONTRAKTSPARTNER: TEAM ST. OLAV A/S, PB. 6130 MAJORSTUEN, N-0302 OSLO

UNDERRÅDGIVERFIRMA: MKLEBUST AS – www.mklebust.no – Tlf. 72 89 37 50 FAX. 72 89 97 09

PROSJEKT: ST. OLAV HOSPITAL
SNITT G-G
MOT SØR MELLOM AKSE 4 OG 5

BYGNINGSAVSNITT: 340 AKUTT HJERTE/ LUNGE

FASE	MÅLESTOKK	TEGNING NR.	REV
Drift	1:100	340 00 B 200 G 007 (PROSJEKT ETG DISIPLIN BYGN DEL TYPE TEGN LØPE NR)	AA-D

DATO 28.01.05 TEGN: TAS KONTR: JAE PROSJ. NR: B03275