



## ***VEDLEGG 3***

### ***RUTEBESKRIVELSE***

KJØP AV KOLLEKTIVTRANSPORT

### ***FERGELINJE 180*** ***Andenes - Gryllefjord***

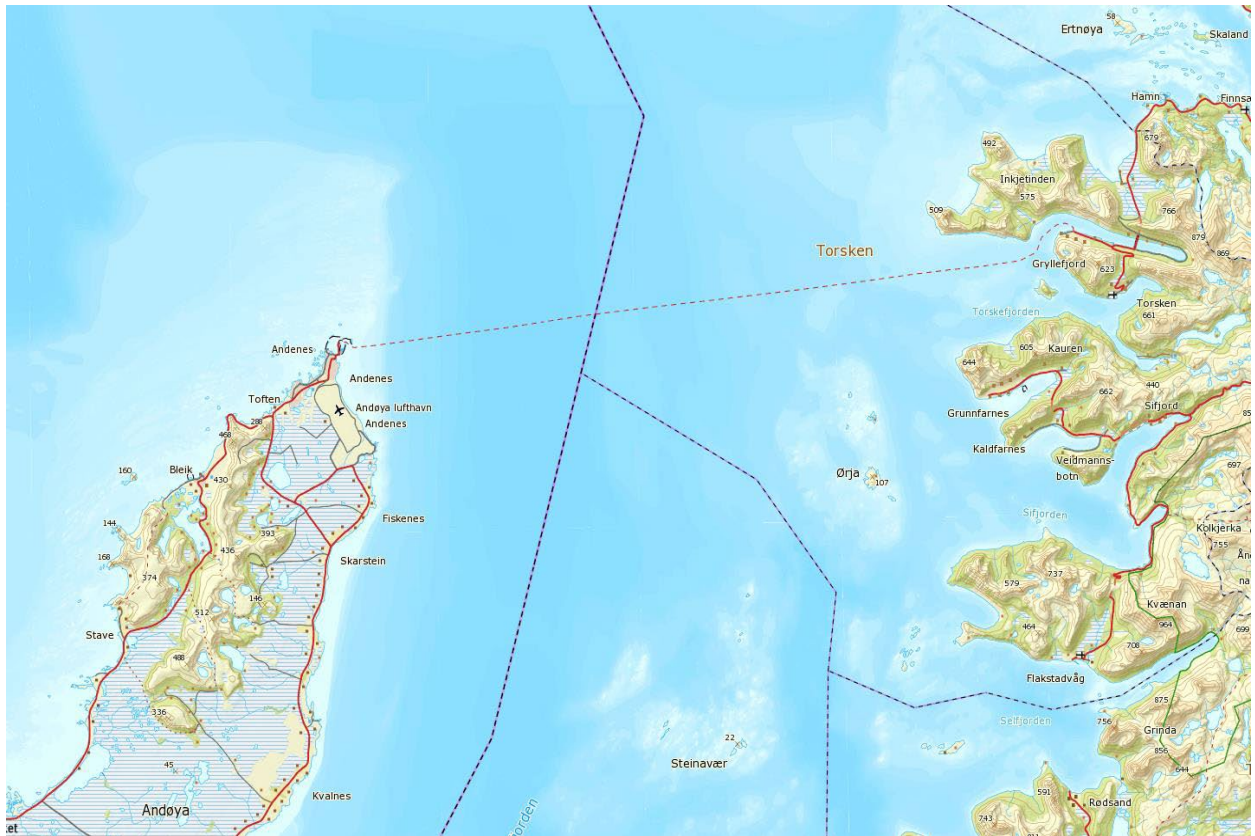
## **Innholdsfortegnelse**

1	Rutebeskrivelse .....	3
1.1	Generelt .....	3
1.1.1	Infrastruktur.....	3
1.1.2	Trafikkstatistikk .....	3
1.2	Ruteinformasjon .....	6
1.2.1	Rutetilbud.....	6

# 1 Rutebeskrivelse

## 1.1 Generelt

Ruten har de siste årene vært driftet av Torghatten Nord AS som sommersamband. Trafikken består hovedsakelig av turister, mye bobiler og campingvogner samt noen busser. Ruten krever at fergen er godkjent for fartsområde 4.



### 1.1.1 Infrastruktur

Informasjon om kaiene er beskrevet i Bilag 3.2, med underbilag.

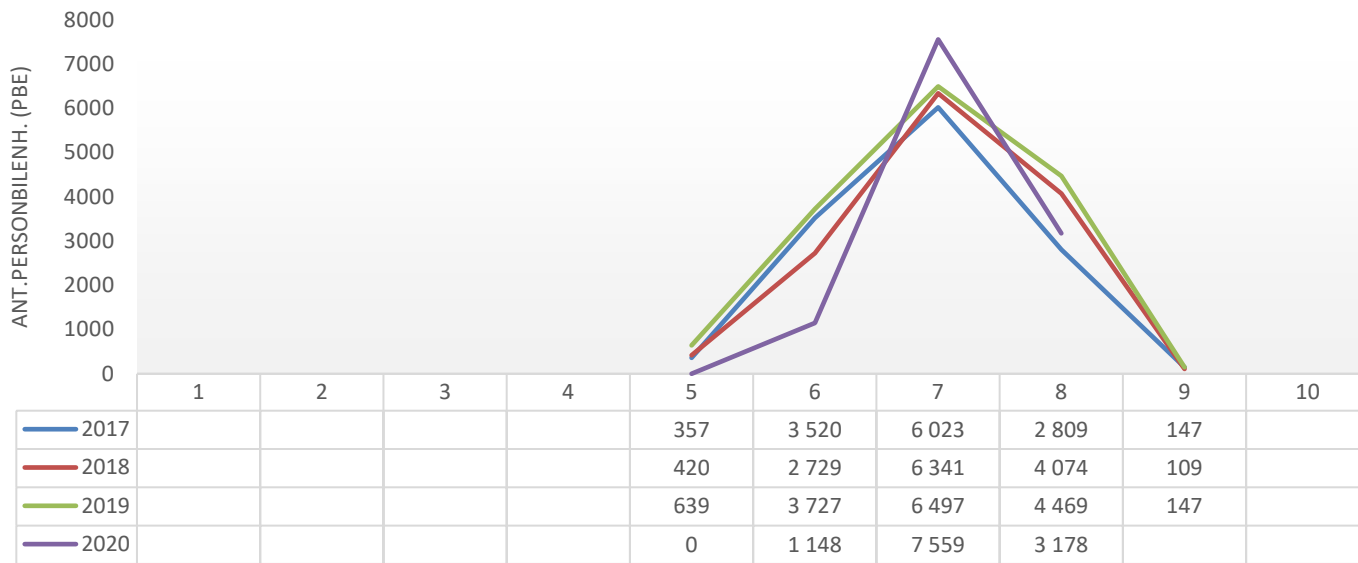
### 1.1.2 Trafikkstatistikk

ANTALL PASSASJERER TOTALT PER RUTE																
Linjenr.	Rute	År	Jan.	Feb.	Mars	April	Mai	Juni	Juli	Aug.	Sept.	Okt.	Nov.	Des.	TOT	SUM pr. år
180	Ieffjord - And	2015					382	4 012	8 509	4 671					17 574	17 574
		2016					453	3 697	8 086	4 894	52				17 182	17 182
		2017					372	4 313	9 134	4 569	156				18 544	18 544
		2018					362	3 577	9 668	5 974	148				19 729	19 729
		2019					708	4 015	9 385	6 449	171				20 728	20 728
		2020					0	1 446	8 547	3 975	0				13 968	13 968

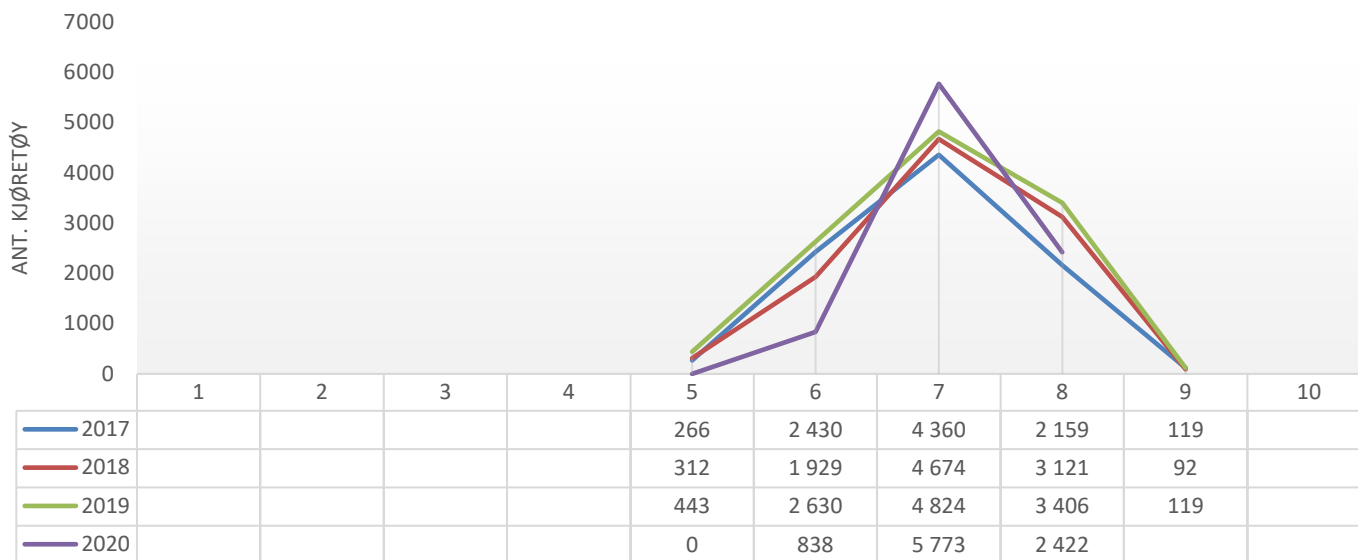
ANTALL KJØRETØY TOTALT PER RUTE																
Linjenr.	Rute	År	Jan.	Feb.	Mars	April	Mai	Juni	Juli	Aug.	Sept.	Okt.	Nov.	Des.	TOT	SUM
180	Ieffjord - And	2015					223	2 010	3 759	2 282					8 274	8 274
		2016					281	2 019	3 876	2 424	86				8 686	8 686
		2017					266	2 430	4 360	2 159	119				9 334	9 334
		2018					312	1 929	4 674	3 121	92				10 128	10 128
		2019					443	2 630	4 824	3 406	119				11 422	11 422
		2020					0	838	5 773	2 422					9 033	9 033

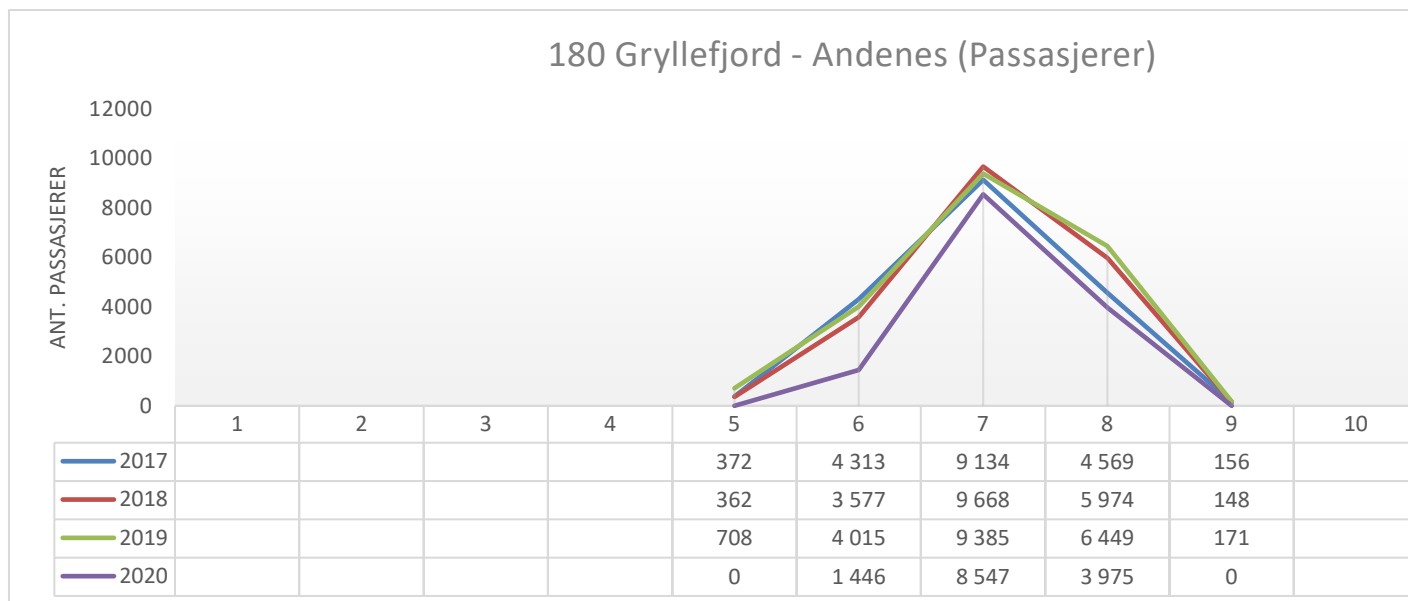
ANTALL PBE (personbilenheter) TOTALT PER RUTE																
Linjenr.	Rute	År	Jan.	Feb.	Mars	April	Mai	Juni	Juli	Aug.	Sept.	Okt.	Nov.	Des.	TOT	SUM
180	Ieffjord - And	2015					260	2 477	4 402	2 532					9 671	9 671
		2016					374	2 835	5 160	3 027	105				11 501	11 501
		2017					357	3 520	6 023	2 809	147				12 856	12 856
		2018					420	2 729	6 341	4 074	109				13 673	13 673
		2019					639	3 727	6 497	4 469	147				15 479	15 479
		2020					0	1 148	7 559	3 178					11 885	11 885

### 180 Gryllefjord - Andenes (PBE)



### 180 Gryllefjord - Andenes (ant. kjøretøy)





## 1.2 Ruteinformasjon

### 1.2.1 Rutetilbud

Operatør skal utføre ruteproduksjon i samsvar med ruteplan i Bilag 3.1.1.