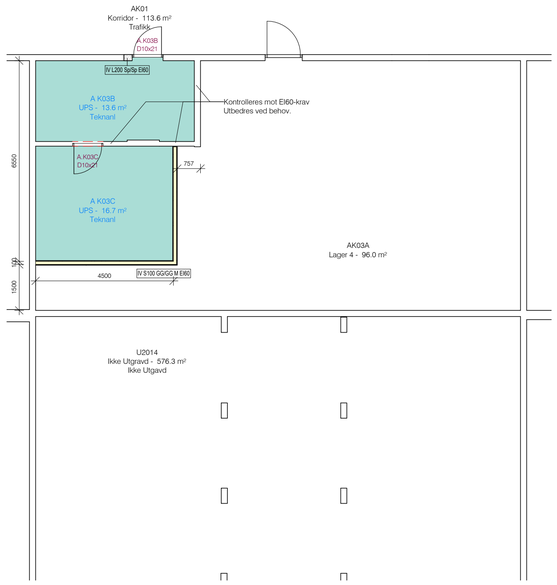

Plan U2.3 C - UPS (A K03B) 1 : 100

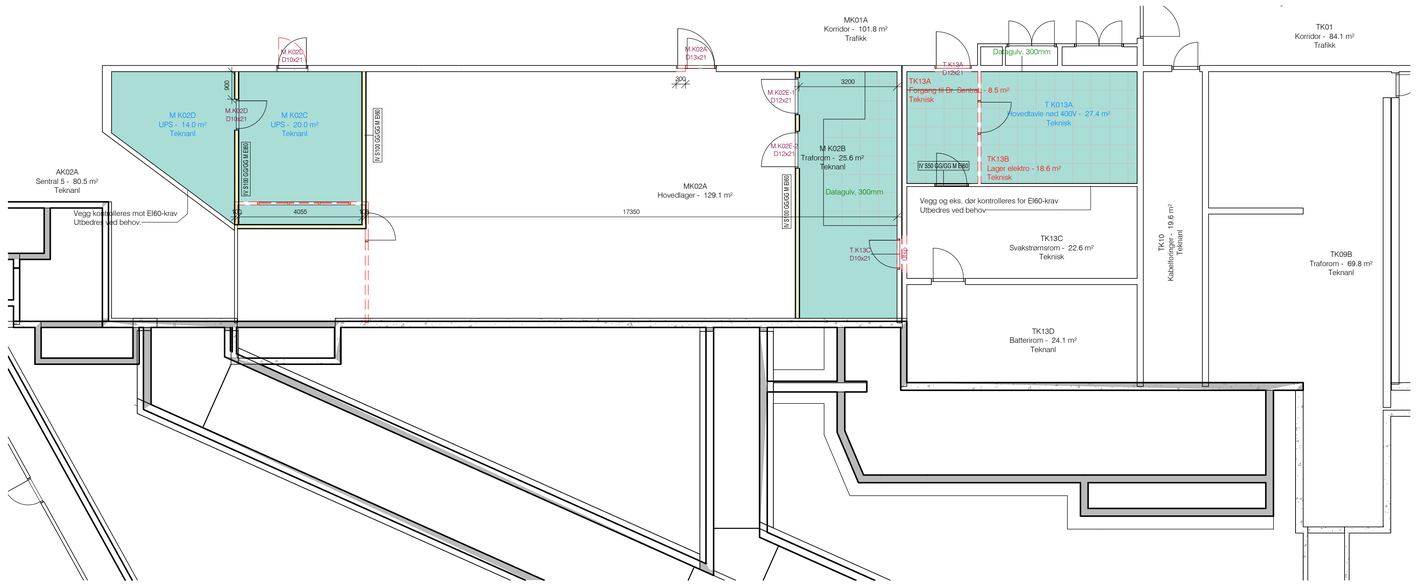

Plan U2 C 1 : 100

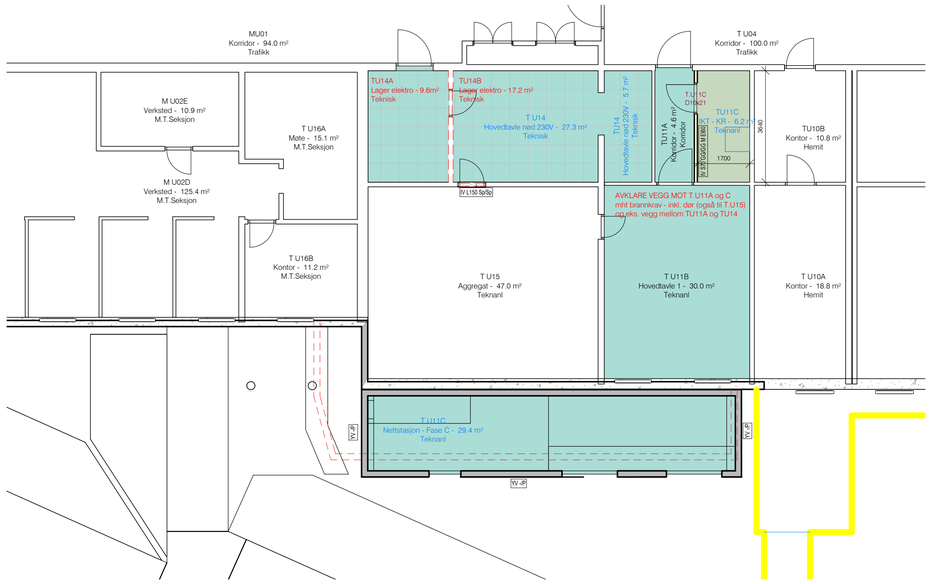

Plan U1 C 1 : 100

Tegnforklaring

- Elkraft - Ombygget areal
- IKT - Ombygget areal
- IKT - Uendret areal

Innvervegg

For fullstendige brannkrav til vegger - se egen rapport fra RIBr.
Alle eksisterende vegger som har brannkrav ihf. brannrapport må kontrolleres og eventuelt utbedres.

IV S23 +GG	23mm lekt, 2x12,5mm gips
IV S50 GG/ M	50mm lekt, ubrennbar isolasjon, 2x12,5mm gips
IV S50 GG/GG M EI60	50mm stålstender med ubrennbar isolasjon, 2x12,5mm gips på hver side. Utførelse iht. brannkrav.
IV S70 GG/GG M EI60	70mm stålstender med ubrennbar isolasjon, 2x12,5mm gips på hver side. Utførelse iht. brannkrav.
IV S70 GG/GG M EI60 34dB	70mm stålstender med ubrennbar isolasjon, 2x12,5mm gips på hver side. Utførelse iht. brann- og lydkrav.
IV S100 GG/GG M EI60	100mm stålstender med ubrennbar isolasjon, 2x12,5mm gips på hver side. Utførelse iht. brannkrav.
IV S150 GG/GG M EI60	150mm stålstender med ubrennbar isolasjon, 2x12,5mm gips på hver side. Utførelse iht. brannkrav.
IV S25+L200+S25 GG/GG EI60	200mm lettklinker, 25mm stålprofil, 2x12,5mm gips på hver side. Utførelse iht. brannkrav.
IV L150 -P	150mm lettklinker, pusses til full luftetthet, i fluktmed tilstøtende vegg.
IV L150 -/Sp EI60	150mm lettklinker, fiberpusses til full luftetthet i porer, sparkles deretter til flukt med tilstøtende vegger. Utf. iht. brannkr.
IV L150 Sp/Sp	150mm lettklinker, fiberpusses til full luftetthet i porer, sparkles deretter til flukt med tilstøtende vegger.
IV L150+S10 +G EI60	150mm lettklinker, fiberpusses til full luftetthet 10mm påføring med stålprofil, 12,5mm gips. Utf. iht. brannkrav.
IV L200+S50 +GG	200mm lettklinker, slemmes til full luftetthet 50mm påføring med stålprofil, 2x12,5mm gips
IV L200 Sp/Sp EI60	200mm lettklinker, fiberpusses til full luftetthet i porer, sparkles til flukt med tilstøtende vegger. Utførelse iht. brannkrav.

Yttervegg

YV -P	Puss direkte på betong (ved nettstasjoner)
YV L200 -P	200mm lettklinker, pusses med fuktbestandig puss til bakke.
YV L200 M100 -P	200mm lettklinker, 100mm EPS klebet og mekanisk innfestet. Pusses med fuktbestandig puss til bakke.
YV L250 M100 -P	250mm lettklinker, 100mm EPS klebet og mekanisk innfestet. Pusses med fuktbestandig puss til bakke.

All utvendig puss avsluttes med fuktbestandig puss mot grunn, i tråd med akutelle i detaljer fra Sto.

Avslutning mot asfalt / grunn - se Sto detalj Gen-0125, alt. uten kuldebro.
Avslunting mot vindu / dør - se Sto detalj Gen-0420.

Etasjeskillere

E.01 - Etasjeskiller i sjakt (REI60 A2-s1,d0)

Oppbygning:
22mm gulvplate
198mm x 48mm bjelkelag, c/c 600mm isolert med 100mm fastholdt steinull
2x12,5mm gips

Dører

Alle utsparingsmål for dører må kontrolleres på stedet før disse settes i bestilling.

NB!
Alle mål kontrolleres på stedet.
Alle mål er i mm.

Rev	Endring	Utf	Ktr	Dato

SLYNGSTAD AAMLID ARKITEKTER

HELSE MØRE OG ROMSDAL

Strøm og IKT - Ålesund Sjukehus

Status: Detaljprosjekt

Prosjektnummer: 1931.04

Ombygging strøm/IKT - Fase C

Målestokk: 1:100 (0m 1m 2m 3m 5m)

Format: A1

1931.04 A **22 003**

Dato	Tegnet	Kontrollert	Rev
21.10.2020	JEU	LB	