VINDUSKJEMA

ID		V-1a	V-1b	V-1c	V-2	V-3a	V-3b	V-4a
Åpningsside		H	V	V		H	V	H
Antall		14	16	1	20	9	11	2
		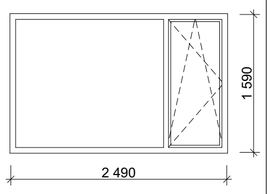	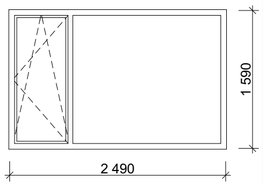	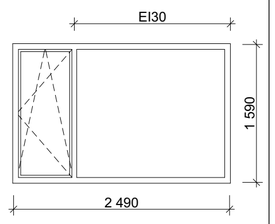	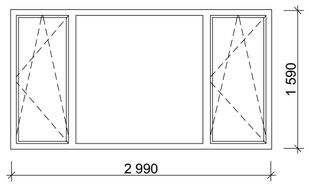	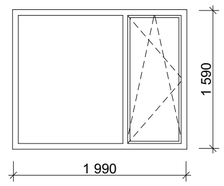	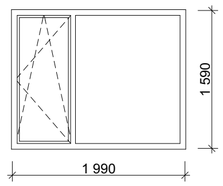	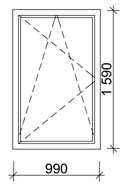
Størrelse	B=	2 490	2 490	2 490	2 990	1 990	1 990	990
	H=	1 590	1 590	1 590	1 590	1 590	1 590	1 590
Brannkrav				EI30				
Glassareal		3,326	3,326	3,326	3,795	2,587	2,587	1,182
Anmerkning								

VINDUSKJEMA

ID		V-4b	V-4c	V-5	VH-1	VI-1	VI-2	VI-3
Åpningsside								
Antall		1	2	4	2	6	3	4
		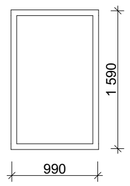	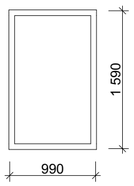	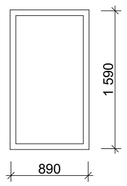	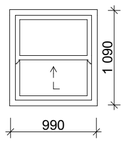	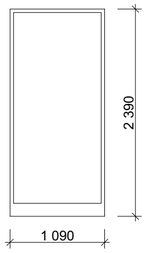	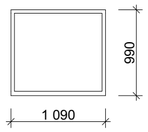	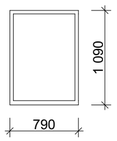
Størrelse	B=	990	990	890	990	1 090	1 090	790
	H=	1 590	1 590	1 590	1 090	2 390	990	1 090
Brannkrav			EI30	EI30				EI30
Glassareal		1,298	1,298	1,150	0,644	2,222	0,909	0,710
Anmerkning					Heve / senke			

VINDUSKJEMA

ID		VI-4	VS-1	V-Securo
Åpningsside			V	H
Antall		1	2	1
		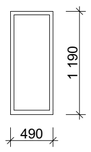	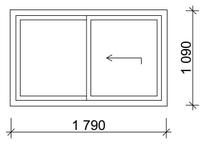	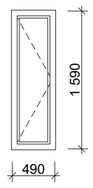
Størrelse	B=	490	1 790	490
	H=	1 190	1 090	1 590
Brannkrav				EI30
Glassareal		0,451	1,342	0,468
Anmerkning		Enveisglass	Skyveglass	Securo lufteluke

GENERELT:
Sikkerhetsglass i vinduer iht. TEK 17.

Alle vindu i yttervegg skal ha selvrensende glass.

Alle åpningsvindu er innadslående.

Alle åpningsvindu over 1. etg skal ha barnesikring.

U-verdi < 0,8 W/m2K (samlet verdi for glass/ karm) for vindu i yttervegg, dersom annet ikke er oppgitt i skjema.

Solavskjerming:
Nordan Screens el. tilsvarende med kasett montert på overside vinduskarm. Farge kasett og skinner som vindu. Farge screenduk lik platekledning ved hovedinngang.

MERK: For utfyllende info, se beskrivelse.

MATERIALER, OVERFLATE OG FARGER:
Vinduer i yttervegg: Trekarm med pulverlakkert aluminumskledd utside i valgfri farge, samt annen valgfri farge på innside. Farger bestemmes av byggherre og ARK i detaljprosj.

Vinduer i innervegg: Pulverlakkerte aluminiumskarmer i valgfri farge.

Systemvegg i glass: Pulverlakkerte aluminiumskarmer i valgfri farge.

Foringer og listverk:
Alle innvendige foringer og karmlister skal leveres ferdig overflatebehandlet i valgfri farge.

Alle vindusstørrelser er estimert med lystransmisjon på 70%. Dersom annen transmisjon brukes, kan dette endre størrelsen på vinduene.

Kun tegninger merket "arbeidstegninger" kan benyttes som produksjonstegninger.
Opphavsrett: Tegninger kan ikke benyttes annerledes eller i en annen sammenheng enn forutsatt uten skriftlig samtykke fra On AS.

BIM med ArchiCAD 22 NOR Filplassering: X:\Prosjekt\Prosjekt\2019\19 049 Sunndal kommune_Sunndal lege- og helsesenter\7. Tegninger\7.1 Tegninger\19049 Sunndal helsesenter – V23.pln

Rev	Nr	Beskrivelse	Dato	Sign	Kontr

arkitekter ingeniører
Orkdalsveien 82
7300 Orkanger
tlf 72 48 40 20
www.on-as.no

Tegning
Vinduskjema
Sunndal helsesenter
Mongstugata 5
6600 Sunndalsøra

Fase.	Dato opprettet	Gnr./Bnr./Festenr.	Mål:	Tegningsnr.
Anbudstegning	19.06.2020	51/391		A62-201

Størrelse:	Prosjektnr.	Sign.	Kontroll	Godkjent	Rev. ID
A2	19049	SLR	OMB		