

Styrets beretning for 2018

Selskapsstruktur og lokalisering

Mercell Holding AS har hovedkontor i leide lokaler i Grensesvingen 6, Oslo. Merzell driver sin virksomhet gjennom operative datterselskap i Norge, Sverige, Danmark, Estland, Latvia, Litauen og Finland.

Selskapets virksomhet

Mercell er en ledende aktør i Norden og Baltikum innenfor verdikjeden for offentlige anskaffelser. Selskapet har to primære forretningsområder, hvorav det ene som leverandør av et web-basert elektronisk anbudsverktøy for offentlig sektor. Systemet besørger effektive, sikrede og helelektroniske anbudsprosesser i henhold til EUs regelverk. En noe forenklet versjon av systemet benyttes også av en del private virksomheter. Et elektronisk kontrakts- og avtalesystem tilbys også markedet.

Basert på krav fra myndigheter i EU og Norge, hvor offentlig enheter fremover pålegges å benytte elektroniske løsninger for anbudsprosessen, ventes det en fortsatt voksende kundemasse de kommende år.

Det andre forretningsområdet er mot leverandørmarkedet, som tilbys en varslingstjeneste basert på skreddersydde profiler for hver enkelt kunde. Varslingene baserer seg på Mercells innsamling, kvalitetssikring og publisering av informasjon fra en rekke ulike offentlige databaser og øvrige kilder. Informasjonen er knyttet til utlyste offentlige anbud samt fremtidige markedsmuligheter knyttet til offentlige budsjetter og investeringsplaner mm. I tillegg tilbys relevante og ofte unike anbud fra egne innkjøperkunder. Leverandørkundene mottar en daglig mail med de relevante treffene man får i Mercells database.

Selskapet jobber målrettet og konkret med innovasjon og forretningsutvikling, noe som gir seg utslag i en økende mengde kompletterende og markedsrettede produkter og tjenester.

Mercell Holding AS eier også 100% av teknologiselskapet Safe Tag Group AS, som leverer løsninger for elektronisk verifikasjon av leverandørdata. I tillegg har selskapet en eierpost på 51% i selskapet Anbud365 AS, som utgir «nettavisen for alt om offentlige anskaffelser», Anbud365.no i det norske markedet. Begge selskapene har samme forretningsadresse som Merzell.

Året 2018 (2017)

Rapporterte driftsinntekter var MNOK 105 (MNOK 91,1). Driftskostnadene for konsernet gjennom 2018 var MNOK 81,3 (MNOK 70,8). Avskrivninger kom inn på MNOK 18,2 (MNOK 31,2). Det ble foretatt en ekstraordinær nedskrivning av den teknologiske plattformen tilknyttet Safe Tag Group på MNOK 9,2 tilknyttet nedleggelsen av Safe Tag. Faktisk nedleggelse av Safe Tag skjer i 2019.

Driftsresultatet kom derfor inn på MNOK -3,7 (MNOK -10,8)

Netto finansposter utgjorde MNOK 0,3 (MNOK -0,7). Rapportert resultat før skatt ble MNOK -3,4 (MNOK -11,6). Skattekostnad på ordinært resultat ble MNOK 1,8 (MNOK -

0,96). Årsresultatet kom inn på MNOK -5,2 (MNOK -10,6). Årsresultat foreslås overføres til annen egenkapital.

Fakturert ikke opptjent inntekt har i 2018 økt fra MNOK 25,5 (2017) til MNOK 28,4.

Finansielle forhold

Emisjoner i løpet av året har tilført selskapet ny kapital på MNOK 29,7. Ved årsskiftet var konsernets egenkapital på MNOK 41,1, og egenkapitalandelen var på 43,9%.

Forskning og utviklingsaktivitet

Selskapets IT plattform er under kontinuerlig videreutvikling, og dette arbeidet vil fortsette.

Konserninterne transaksjoner

Konsernets felleskostnader har i 2018 blitt fordelt prosentvis etter det enkelte datterselskaps prosentvise andel av den totale omsetningen i 2017.

Fortsatt drift

Virksomheten har vist positiv resultatutvikling og forventer også at dette fortsetter. Med en solid egenkapital og positive utsikter for øvrig mener styret at det samlet sett er forutsetning for fortsatt drift.

Utsikter for 2019

Ledergruppen i konsern ble styrket med nyansettelser av CPO, CTO og CFO i januar 2019. Omsetningen forventes å øke mer enn kostnadene, og styret forventer derfor bedret resultat i 2019.

Risiki

De viktigste risiki gruppen står overfor er tekniske- og markedsmessige forhold. Tekniske problemer vil alltid kunne være problematiske for et IT selskap. I selskapets standardkontrakter med kundene er det avtalt begrenset ansvar for uforutsette tekniske forhold/problemer. Dette gir likevel ikke full trygghet om vesentlige problemer av teknisk karakter oppstår.

Organisasjon

Konsernet hadde 131 årsverk ved inngangen av året og 139 årsverk ved årets slutt.


Likestilling

Av selskapets 3 ledende ansatte, er 2 menn og 1 kvinne. Ledelsen i konsernet består i januar 2019 av 4 menn. I styret sitter det kun menn. Konsernet arbeider for å fremme diskrimineringslovens formål om å sikre like muligheter og rettigheter og for å hindre diskriminering på grunn av etnisk og nasjonal opprinnelse, religion og livssyn. Fordelingen menn kvinner i konsernet er ~60/40. Selskapet er bevisst på at det ikke skal forekomme forskjellsbehandling blant ansatte, og ønsker å være en attraktiv arbeidsplass, uavhengig av kjønn eller andre forhold.

Arbeidsmiljøet og det ytre miljø


Styret vurderes arbeidsmiljøet til å være godt på alle kontor. I konsernet var sykefraværet gjennom 2018 på 2,6%, og i morselskapet var sykefraværet på 2,3%. Det er ikke meldt om skader eller ulykker på arbeidsplassene i løpet av året. Selskapet forurensrer ikke det ytre miljø.

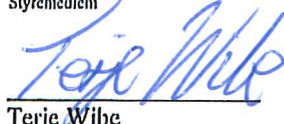
Oslo, 3. april 2019


Ole-Bjørn Gjerde
Styreleder *Styremedlem*


Helge Nielsen
Styremedlem


Bjørn-Thore Epland
Styremedlem


Inge Arne Støve
Styremedlem


Terje Wibe
Adm.dir.


Erik Fjellvåg Hagen
Styremedlem


Joar Welde
Styreleder

Resultatregnskap

Mercell Holding AS

Morselskap		Driftsinntekter og driftskostnader	Note	Konsern	
2018	2017			2018	2017
0	0	Salgsinntekt		104 704 128	91 088 020
18 382 239	23 712 509	Annen driftsinntekt		307 006	0
<u>18 382 239</u>	<u>23 712 509</u>	Sum driftsinntekter		<u>105 011 134</u>	<u>91 088 020</u>
1 225 288	961 448	Varekostnad		7 179 095	3 590 468
696 690	5 535 884	Lønnskostnad	8	73 379 316	65 987 487
4 994 677	1 238 888	Annen driftskostnad	8	707 189	1 203 039
<u>6 916 654</u>	<u>7 736 220</u>	Sum driftskostnader		<u>81 265 601</u>	<u>70 780 994</u>
<u>11 465 585</u>	<u>15 976 289</u>	Driftsresultat før avskrivninger		<u>23 745 534</u>	<u>20 307 026</u>
15 277 758	29 335 452	Avskrivninger	2	18 202 279	31 166 681
0	0	Nedskrivninger	2	9 235 724	0
<u>-3 812 174</u>	<u>-13 359 163</u>	Driftsresultat		<u>-3 692 470</u>	<u>-10 859 655</u>
16 460 258	2 013 147	Inntekt på investering i datterselskap	3	0	0
1 697 648	1 352 958	Renteinntekt, konserninternt	3	0	0
0	1 991	Annen renteinntekt		368 900	27 229
881 926	5 922 404	Annen finansinntekt		181 796	46 828
21 246 730	13 968 038	Nedskr. finansielle anleggsmidler	3	0	0
812 358	448 837	Rentekostnad, konserninternt	3	0	0
110 974	590 844	Annen rentekostnad		171 012	708 183
1 128 293	804 828	Annen finanskostnad		77 733	93 860
<u>-4 258 523</u>	<u>-6 522 047</u>	Resultat av finansposter		<u>301 950</u>	<u>-727 986</u>
<u>-8 070 697</u>	<u>-19 881 210</u>	Ordinært resultat før skattekostnad		<u>-3 390 520</u>	<u>-11 587 641</u>
1 593 496	0	Skattekostnad på ordinært resultat	7	1 787 264	-956 357
<u>-9 664 193</u>	<u>-19 881 210</u>	Årsresultat		<u>-5 177 784</u>	<u>-10 631 284</u>
		Overføringer			
-9 664 193	-19 881 210	Overføring annen egenkapital		-5 177 784	-10 631 284

Balanse

Merzell Holding AS

Morselskap		Eiendeler	Note	Konsern	
2018	2017			2018	2017
		Anleggsmidler			
		Immaterielle eiendeler			
0	0	Utsatt skattefordel	7	3 455 420	5 218 847
29 645 471	32 189 966	Egenutviklet software	2	32 425 307	39 429 982
<u>29 645 471</u>	<u>32 189 966</u>	Sum immaterielle eiendeler		<u>35 880 726</u>	<u>44 648 829</u>
		Varige driftsmidler			
129 122	175 111	Driftsløsøre, inventar o.a. utstyr	2, 4	1 109 297	514 283
<u>129 122</u>	<u>175 111</u>	Sum varige driftsmidler		<u>1 109 297</u>	<u>514 283</u>
18 133 988	20 462 727	Investeringer i datterselskap	3, 4	0	0
36 473 596	41 207 244	Lån til foretak i samme konsern	3	0	0
0	0	Investeringer i aksjer og andeler		2 487	2 460
4 021 000	0	Andre langsiktige fordringer		4 328 168	275 561
<u>58 628 584</u>	<u>61 669 971</u>	Sum finansielle anleggsmidler		<u>4 330 656</u>	<u>278 021</u>
<u>88 403 177</u>	<u>94 035 048</u>	Sum anleggsmidler		<u>41 320 679</u>	<u>45 441 133</u>
		Omløpsmidler			
		Fordringer			
0	459 375	Kundefordringer		14 447 758	12 219 225
18 000 453	3 119 614	Andre kortsiktige fordringer		4 487 599	3 295 844
<u>18 000 453</u>	<u>3 578 989</u>	Sum fordringer		<u>18 935 357</u>	<u>15 515 069</u>
26 286 432	249 786	Bankinnskudd, kontanter o.l		33 446 647	6 551 496
<u>26 286 432</u>	<u>249 786</u>	Bankinnskudd, kontanter o.l.	5	33 446 647	6 551 496
<u>44 286 885</u>	<u>3 828 775</u>	Sum omløpsmidler		<u>52 382 005</u>	<u>22 066 565</u>
<u>132 690 062</u>	<u>97 863 823</u>	Sum eiendeler		<u>93 702 684</u>	<u>67 507 698</u>

Balanse

Merzell Holding AS

Morselskap			Note	Konsern	
2018	2017			2018	2017
		Egenkapital og gjeld			
		Egenkapital			
		Innskutt egenkapital			
26 560 847	22 291 514	Aksjekapital	1, 6	26 560 847	22 291 514
0	-90 000	Egne aksjer	1	0	-90 000
73 684 704	48 274 035	Overkurs		73 684 704	48 274 035
<u>100 245 551</u>	<u>70 475 549</u>	Sum innskutt egenkapital	1	<u>100 245 551</u>	<u>70 475 549</u>
		Opptjent egenkapital			
-21 544 489	-12 240 297	Annen egenkapital	1	-59 126 478	-55 745 653
<u>-21 544 489</u>	<u>-12 240 297</u>	Sum opptjent egenkapital		<u>-59 126 478</u>	<u>-55 745 653</u>
<u>78 701 062</u>	<u>58 235 252</u>	Sum egenkapital	1	<u>41 119 072</u>	<u>14 729 896</u>
		Gjeld			
		Annen langsiktig gjeld			
44 273 912	28 872 872	Langsiktig konserngjeld	3	0	0
0	2 914 286	Øvrig langsiktig gjeld		0	3 012 286
<u>44 273 912</u>	<u>31 787 158</u>	Sum annen langsiktig gjeld		<u>0</u>	<u>3 012 286</u>
		Kortsiktig gjeld			
0	4 259 156	Gjeld til kredittinstitusjoner	4	0	4 259 156
1 228 718	285 100	Leverandørgjeld		2 426 649	3 163 321
477 453	1 123 327	Skyldig offentlige avgifter		6 125 952	6 996 343
0	0	Fakturert ikke opptjent inntekt		28 368 322	25 524 150
8 008 916	2 173 831	Annen kortsiktig gjeld		15 662 688	9 822 546
<u>9 715 088</u>	<u>7 841 413</u>	Sum kortsiktig gjeld		<u>52 583 612</u>	<u>49 765 516</u>
<u>53 989 000</u>	<u>39 628 571</u>	Sum gjeld		<u>52 583 611</u>	<u>52 777 802</u>
<u>132 690 062</u>	<u>97 863 823</u>	Sum egenkapital og gjeld		<u>93 702 684</u>	<u>67 507 698</u>


Balanse
Merrell Holding AS

Oslo, 3/4 2019
Styret i Merrell Holding AS


Ole-Bjørn Gjerde
styremedlem


Helge Nielsen
styremedlem


Inge Ane Støve
styremedlem


Bjørn-Thore Epland
styremedlem


Terje Wibe
daglig leder


Erik Fjellvær Hagen
styremedlem


Joar Welde
styreleder

Regnskapsprinsipper

Årsregnskapet er satt opp i samsvar med regnskapslovens bestemmelser og god regnskapskikk

Prinsipp for inntektsføring

Lisensinntekter inntektsføres i samsvar med avtalens reelle innhold og derfor anses inntekten å være opplyst på lineær basis over avtalens løpetid. Kostnader knyttet til de solgte kontrakter periodiseres i tråd med inntekten, dvs. avtalens løpetid

I morselskapet Marcoll Holding AS består inntektene av fakturering av felleskostnader til datterselskapene.

Konsolideringsprinsipper

Konsernregnskapet omfatter morselskapet Marcoll Holding AS og de 100% eide datterselskapene som er opplistet i note 3, samt Anbud 365 AS med 51 % eierskap. I tillegg har Safe Tag Group AS følgende datterselskap, Safe Tag Norge AS, Safe Tag Sverige AB, Safe Tag Danmark A/S og Safe Tag Suomi OY. Konsernregnskapet er utarbeidet som om konsernet var en økonomisk enhet. Transaksjoner og mellomværende mellom selskapene i konsernet er eliminert. Konsernregnskapet er utarbeidet etter ensartede prinsipper, ved at datterselskapet følger de samme regnskapsprinsipper som morselskapet. Kjøpte datterselskaper regnskapsføres i konsernregnskapet basert på morselskapets anskaffelseskost. Anskaffelseskost tilordnes identifiserbare eiendeler og gjeld i datterselskapet, som oppføres i konsernregnskapet til virkelig verdi på oppkjøpstidspunktet. Eventuell merverdi eller mindre verdi ut over hva som kan henføres til identifiserbare eiendeler og gjeld balanseføres som goodwill. Merverdier i konsernregnskapet avskrives lineært over de oppkjøpte eiendelenes forventede levetid.

Datterselskap

Datterselskapene vurderes etter kostmetoden i selskapsregnskapet. Investeringen er vurdert til anskaffelseskost for aksjene med mindre nedskrivning har vært nødvendig. Det er foretatt nedskrivning til virkelig verdi når verdifall skyldes årsaker som ikke kan antas å være forbigående og det må anses nødvendig eller god regnskapskikk. Nedskrivninger er reversert når grunnlaget for nedskrivning ikke lenger er til stede. Det er besluttet at samtlige Safe Tag selskaper, foruten morselskapet, Safe Tag Group AS, skal avvikles i løpet av 2019.

Periodisering inntekt

Inntektsføring skjer over kontraktens løpetid. Kursinntekter og tjenesteleveranser inntektsføres ved levering.

Klassifisering og vurdering av balansoposter

Omløpsmidler og kortsiktig gjeld omfatter poster som forfaller til betaling innen ett år eller anskaffelsestidspunktet, samt poster som knytter seg til varekretsløpet. Øvrige poster er klassifisert som anleggsmiddel/langsiktig gjeld

Omløpsmidler vurderes til laveste av anskaffelseskost og virkelig verdi. Kortsiktig gjeld balanseføres til nominelt beløp på opptakstidspunktet.

Anleggsmidler vurderes til anskaffelseskost, men nedskrives til virkelig verdi ved verdifall som ikke forventes å være forbigående. Langsiktig gjeld balanseføres til nominelt beløp på etableringstidspunktet.

Fordringer

Kundefordringer og andre fordringer er oppført i balansen til pålydende eller fradrag for avsetning til forventet tap. Avsetning til tap gjøres på grunnlag av individuelle vurderinger av de enkelte fordringene. I tillegg gjøres det for øvrige kundefordringer en uspesifisert avsetning for å dekke mulige tap.

Valuta

Pengeposter i utenlandsk valuta er vurdert til kursen ved regnskapsårets slutt (balanseposter), mens resultatpostene er omregnet til gjennomsnittskurs for året.

Kortsiktige plasseringer

Kortsiktige plasseringer (aksjer og andeler vurdert som omløpsmidler) vurderes til laveste av anskaffelseskost og virkelig verdi på balansedagen. Mottatt utbytte og andre utdelinger fra selskapene inntektsføres som annen finansinntekt.

Varige driftsmidler

Varige driftsmidler balanseføres og avskrives over driftsmidlets forventede levetid. Direkte vedlikehold av driftsmidler kostnadsføres løpende under driftskostnader, mens påkosninger eller forbedringer tillegges driftsmidlets kostpris og avskrives i takt med driftsmidlet. Dersom gjenvinnbart beløp av driftsmiddelet er lavere enn balanseført verdi foretas nedskrivning til gjenvinnbart beløp. Gjenvinnbart beløp er det høyeste av netto salgsverdi og verdi i bruk. Verdi i bruk er nåverdien av de fremtidige kontantstrømmene som eiendelen vil generere.

Skatt

Skattekostnaden i resultatregnskapet omfatter både periodens betalbare skatt og endring i utsatt skatt, dersom utsatt skatt/skattefordel balanseføres. Utsatt skatt er beregnet med 22/23% på grunnlag av de midlertidige forskjeller som eksisterer mellom regnskapsmessige og skattemessige verdier, samt skattemessig underskudd til fremføring ved utgangen av regnskapsåret. Skattekøende og skattereduserende midlertidige forskjeller som reverserer eller kan reversere i samme periode er ulignet. Netto utsatt skattefordel balanseføres i den grad det er sannsynlig at den kan bli nyttegjørlig.

Bruk av estimer

Utarbeidelsen av årsregnskapet i henhold til god regnskapskikk forutsetter at ledelsen benytter estimer og forutsetninger som påvirker resultatregnskapet og verdsettelsen av eiendeler og gjeld, samt opplysninger om usikre eiendeler og forpliktelser på balansedagen.

Belagde tap som er sannsynlige og kvantifiserbare, kostnadsføres løpende.

Morselskapet er pliktig til å ha tjenestepensjon etter lov om obligatorisk tjenestepensjon. Selskapets pensjonsordning tilfredsstiller kravene i denne lov

Noto 1 Egenkapital

Mercell Holding AS

	Aksjekapital	Egne aksjer	Overkurs	Annen egenkapital	Sum
Egenkapital pr 31.12.2017	22 291 514	-90 000	48 274 035	-12 240 296	58 235 253
Kapitalforhøyelser	4 269 334		25 410 669		29 680 003
Egne aksjer		90 000		360 000	450 000
Årets resultat				-9 664 193	-9 664 193
Egenkapital pr 31.12.2018	26 560 847	0	73 684 704	-21 544 489	78 701 062

Mercell konsern

	Aksjekapital	Egne aksjer	Overkurs	Annen egenkapital	Minoritet	Sum
Egenkapital pr 31.12.2017	22 291 514	-90 000	48 274 035	-55 745 653	-	14 729 896
Kapitalforhøyelser	4 269 334		25 410 669			29 680 003
Egne aksjer		90 000		360 000		450 000
Omregningsdifferanser og andre endringer mot EK				1 436 957		1 436 957
Årets resultat				-5 177 784		-5 177 784
Egenkapital pr 31.12.2018	26 560 847	0	73 684 704	-59 126 478	0	41 119 072

Noto 2 Varige driftsmidler og Immaterielle eiendeler

Mercell Holding AS

Varige driftsmidler	Egenutviklet software	Driftsløsere etc	SUM
Anskaffelseskost pr 01.01.18	133 093 195	3 342 775	136 435 970
Tilgang	13 141 540	130 372	13 271 912
Avgang			-
CEF tilskudd	-343 575		-343 575
Skattefunn	-241 063		-241 063
Anskaffelseskost 31.12.18	145 650 097	3 473 148	149 123 245
Akkumulerte avskrivninger 31.12.18	116 004 626	3 344 023	119 348 649
Balansført verdi pr. 31.12.18	29 645 471	129 122	29 774 593
Årets avskrivninger	15 101 397	176 361	15 277 758

Mercell Konsern

Varige driftsmidler	Aktilvert egenutviklet software	Driftsløsere etc	SUM
Anskaffelseskost pr 01.01.18	143 791 607	6 407 006	150 198 613
Tilgang kjøpte driftsmidler	14 026 029	1 072 405	15 098 234
Avgang solgte driftsmidler	-	-507 232	-507 232
Skattefunn og CEF tilskudd	-3 036 955		-3 036 955
Anskaffelseskost 31.12.18	155 581 481	6 972 179	162 553 660
Akkumulerte avskrivninger 31.12.18	123 158 174	5 862 882	129 019 056
Balansført verdi pr. 31.12.18	32 425 307	1 109 297	33 534 604
Årets avskrivninger	17 775 883	426 396	18 202 279
Årets nedskrivninger	8 931 690	304 034	9 235 724

Både morselskapet og konsernet benytter lineære avskrivninger for alle varige driftsmidler. Den økonomiske levetiden for driftsmidlene er beregnet til:

Retligheter og varemerker i Norge	5-8 år
Oppstartslisens øvrige land	8-10 år
Driftsløsere etc	5 år

Noto 3 Datterselskap

Mercell Holding AS eier 10, 100% eide datterselskaper: Merzell Svenska AB i Sverige, Safe Tag Group AS, Merzell A/S i Danmark, Merzell Norge AS, Merzell Suomi OY, Merzell Latvia, Merzell Estland, Merzell Litauen og Merzell Tyskland. Merzell Holding AS har 100% av stemmeandelene i alle 10 selskapene. I tillegg eier Merzell Holding AS 51 % i datterselskapet Anbud365 AS

Morselskapet har i 2018 belastet datterselskapene med kr 18 382 239,- for dekning av konsernets felleskostnader.

Morselskapet har i 2018 blitt belastet med kr 12 937 511,- for dekning av andel personalkostnader fra IT-avdelingen i datterselskapet Merzell Danmark A/S

Investeringer i datterselskap	Kostpris	Bokført
Mercell Danmark A/S, forretningskontor i Odense, Danmark	8 663 769	3 663 769
Mercell Svenska AB, forretningskontor i Göteborg, Sverige	91 589	91 589
Mercell Norge AS, forretningskontor i Oslo	11 985 698	11 985 698
Mercell Estonia OÜ, forretningskontor i Tallin, Estland	7 175 378	2 175 378
Mercell Latvia SIA, forretningskontor i Riga, Latvia	23 580	23 580
Mercell Lithuania UAB, forretningskontor i Vilnius, Litauen	924 390	124 390
Mercell Germany GmbH, forretningskontor i Flensburg, Tyskland	202 310	0
Safe Tag Group AS, forretningskontor i Oslo	2 358 739	30 000
Mercell Suomi OY, forretningskontor i Helsingfors, Finland	24 284	24 284
Anbud365 AS, forretningskontor i Oslo	15 300	15 300
Sum investering i datterselskap	31 465 037	18 133 988

Resultat og egenkapital i datterselskap	Resultat	Egenkapital
Mercell Danmark A/S	2018	31.12.18
Mercell Svenska AB	1 454 480	18 123
Mercell Norge AS	-17 639	1 644 961
Mercell Estland OÜ	9 525 333	9 374 888
Mercell Latvia SIA	-456 626	1 168 746
Mercell Lithuania UAB	-684 794	-22 148 168
Mercell Germany GmbH	-890 518	-21 482 598
Safe Tag Group AS	-343 898	-15 251 858
Anbud365 AS	-7 436 949	-3 918 305
Mercell Suomi OY	6 857	-192 564
	-4 093 201	-9 631 177

Årets resultat er omregnet til norske kroner i henhold til valutakurs for transaksjonen. Egenkapitalen er omregnet til norske kroner til valutakurs ved årets slutt.

	2018	2017
Langsiktige lån til foretak i samme konsern		
Mercell Danmark A/S	-	-
Mercell Svenska AB	14 514 955	15 000 000
Mercell Norge AS	-	-
Mercell Estland OÜ	1 000 000	488 860
Mercell Latvia SIA	6 000 000	5 500 000
Mercell Lithuania UAB	7 000 000	6 000 000
Mercell Germany GmbH	0	0
Safe Tag Norge AS	2 855 679	2 076 606
Anbud365 AS	102 962	102 962
Mercell Suomi OY	5 000 000	7 038 815
Safe Tag Group AS	-	5 000 000
Sum langsiktige lån til foretak i samme konsern	36 473 596	41 207 245

Lånene renledeberegnes.

	2018	2017
Langsiktige lån fra foretak i samme konsern		
Mercell Svenska AB	-	-168 458
Mercell Danmark A/S	-9 383 906	-9 099 808
Mercell Norge AS	-34 890 006	-19 604 605
Sum langsiktige lån fra foretak i samme konsern	-44 273 912	-28 872 872

Kortsiktig fordringer på selskap i samme konsern

Mercell Danmark A/S (utbytte)	0	1 056 800
Mercell Norge AS (konsernbidrag)	16 640 258	956 347
Sum kortsiktig fordring på selskap i samme konsern	16 640 258	2 013 147

Kortsiktig gjeld til selskap i samme konsern

Safe Tag Norge AS (konsernbidrag)	2 457 818	-
Safe Tag Group AS (konsernbidrag)	4 470 424	-
Sum kortsiktig gjeld til selskap i samme konsern	6 928 242	-

Nedskrivninger Merzell Holding AS

Nedskrivninger aksjer og fordringer	15 911 984	13 968 038
Nedskrivning som følge av konsernbidrag gitt til datterselskap	5 334 746	-
Sum	21 246 730	13 968 038

Note 4 Gjeld

Mercell Holding AS

	2018	2017
Kasserekredit	0	-4 259 156
Andel gjeld som forfaller senere enn 5 år etter regnskapsårets slutt	-	-
	2018	2017
Gjeld sikret ved pant	0	-4 259 156
Pantsatte eiendeler:		
Aksjer i datterselskaper	18 133 988	
Kundefordringer	0	
Driftsmidler	129 122	
Sum	18 263 110	

Del er registrert pantsliløser for morselskapet på kr 7 000 000 for pant i driftstilbehør, kr 7 000 000 for pant i kundefordringer. Morselskapet har stilt garanti for husleieforpliktelser og andre forpliktelser i Norge (nok 810 000) og Danmark (dkk 532 000). For konsernet er del i registrert samlet kr 19 000 000 i pantsliløser for kundefordringer og driftstilbehør i datterselskapene. I tillegg er del etablert en selvskyldnerkausjon på kr 7 000 000 for Merzell Norge AS, Merzell Svenska AB og Merzell Danmark AS.

Note 5 Banklånsskudd

Mercell Holding AS

	2018	2017
Bundne skattevekstmidler utgjør:	259 787	249 786

Bundne skattevekstmidler dekker skyldig skatteuttak pr 31.12.

Note 6 Aksjekapital og aksjonærinformasjon pr. 31.12.18

Mercell Holding AS

Aksjekapitalen består av:

	Antall	Pålydende	Balansført
Ordinære aksjer	132 804 241	0,20	26 560 847
Aksjonærer	Antall	Eierandel	
VIKING VENTURE 16 AS	37 786 960	28,45 %	
GRIEG HOLDINGS II AS	19 901 279	14,99 %	
Myrlid AS	15 689 667	11,81 %	
HMH INVEST AS	7 300 000	5,50 %	
YSTHOLMEN FELLEAS AS	6 035 075	4,54 %	
CAMIVEO AS	5 353 897	4,03 %	
GLABELLA AS	5 208 795	3,92 %	
PEGAS INVEST AS	5 105 830	3,84 %	
PERSEN	4 680 717	3,52 %	
CARIOCA AS	2 900 000	2,18 %	
LIAS AS	2 581 260	1,93 %	
ALBATROST AS	2 181 231	1,64 %	
AS FINANSPLAN	2 000 000	1,51 %	
SENTER FOR KLINISKE STUDIER BERGEN	1 762 470	1,33 %	
KVASSHOVD AS	1 574 174	1,19 %	
FRANTZEN	1 500 000	1,13 %	
Øvrige (eierandel < 1 %)	11 262 886	8,48 %	
Totalt antall aksjer	132 804 241	100,00 %	
Kvasshovd AS, Ole-Bjørn Gjerde (styremedlem)		1 574 174	
Nero Invest AS, Inge Arne Støve (styremedlem)		644 289	
Helida AS og Covest AS, Helge Nielsen (styremedlem)		439 000	
Camiveo AS, Terje Wibe (daglig leder)		5 353 897	
Lias AS, Asbjørn Kristensen (del av ledergruppen)		1 280 630	

Joar Wolda (styreleder) og Erik Hagen (styremedlem) er partnere i Viking Venture AS. Erik Hagen er i tillegg daglig leder i Viking Venture 16 AS.

Styret eier direkte og indirekte 3 659 762 aksjer som tilsvarer 3 % av selskapet.

